

BILANT
30.09.2014

pag.: 1 - lei -

COD	DENUMIRE INDICATORI	SOLD LA INCEPUTUL PERIOADEI	SOLD LA SFARSITUL PERIOADEI
01003	1.Active fixe necorporale (ct.2030000+2050000+2060000+2080100+2080200+2330000-2800300-2800500-2800800-2900400-2900500-2900800-2930100*)	112.117	60.536
01004	2.Instalatii tehnice, mijloace de transport, animale, plantatii, mobilier, aparatura birotica si alte active corporale (ct.2130100+2130200+2130300+2130400+2140000+2310000-2810300-2810400-2910300-2910400-2930200*)	2.570.711	2.697.857
01005	3.Terenuri si cladiri (ct.2110100+2110200+2120000+2310000-2810100-2810200-2910100-2910200-2930200)	11.309.840	11.834.934
01007	5.Active financiare necurente (investitii pe termen lung) peste un an (ct.2600100+2600200+2600300+2650000+2670201+2670202+2670203+2670204+2670205+2670208-2960101-2960102-2960103-2960200), din care:	47.200	47.200
01008	Titluri de participare (ct.2600100+2600200+2600300-2960101-2960102-2960103)	47.200	47.200
01009	6.Creante necurente - sume ce urmeaza a fi incasate dupa o perioada mai mare de un an (ct.4110201+4110208+4130200+4280202+4610201+4610209-4910200-4960200) din care:	82.672	53
01015	7.TOTAL ACTIVE NECURENTE (rd.03+04+05+06+07+09)	14.122.540	14.640.580
01019	1.Stocuri (ct.3010000+3020100+3020200+3020300+3020400+3020500+3020600+3020700+3020800+3020900+3030100+3030200+3040100+3040200+3050100+3050200+3070000+3090000+3310000+3320000+3410000+3450000+3460000+3470000+3490000+3510100+3510200+3540100+3540500+3540600+3560000+3570000+3580000+3590000+3610000+3710000+3810000+/-3480000+/-3780000-3910000-3920100+3920200-3930000-3940100-3940500-3940600-3950100-3950200-3950300-3950400-3950600-3950700-3950800-3960000-3970000-3980000)	825.659	882.201
01021	Creante din operatiuni comerciale, avansuri si alte decontari (ct.2320000+2340000+4090101+4090102+4110101+4110108+4130100+4180000+4250000+4280102+4610101+4610109+4730109**+4810101+4810102+4810103+4810200+4810300+4810900+4820000+4830000+4890000-4910100-4960100+5120800) din care:	366.338	365.419
01022	Creante comerciale si avansuri (ct.2320000+2340000+4090101+4090102+4110101+4110108+4130100+4180000+4610101-4910100-4960100),din care:	366.338	365.419
01023	Creante bugetare (ct.4310100**+4310200**+4310300**+4310400**+4310500**+4310700**+4370100**+4370200**+4370300**+4420400+4420800**+4440000**+4460000**+4480200+4610102+4630000+4640000+4650100+4650200+4660401+4660402+4660500+4660900+4810101**+4810102**+4810103**+4810900**+4820000**-4970000), din care:	956.271	1.595.103
01024	Creantele bugetului general consolidat (ct.4630000+4640000+4650100+4650200+4660401+4660402+4660500+4660900-4970000)	956.271	1.595.103
01030	Total creante curente (rd.21+23+25+27)	1.322.609	1.960.522
01033	Conturi la trezorerie, casa in lei. (ct.5100000+5120101+5120501+5130101+5130301+5130302+5140101+5140301+5140302+5150101+5150103+5150301)		

COD	DENUMIRE INDICATORI	SOLD LA INCEPUTUL PERIOADEI	SOLD LA SFARSITUL PERIOADEI
01035	+5150500+5150600+5160101+5160301+5160302+5170101+5170301+5170302 +5200100+5210100+5210300+5230000+5250101+5250102+5250301+5250302 +5250400+5260000+5270000+5280000+5290101+5290201+5290301+5290400 +5290901+5310101+5500101+5520000+5550101+5550400+5570101+5580101 +5580201+5590101+5600101+5600300+5600401+5610100+5610300+5620100 +5620300+5620401+5710100+5710300+5710400+5740101+5740102+5740301 +5740302+5740400+5750100+5750300+5750400-7700000)	568.062	1.051.742
01040	Conturi la institutii de credit, BNR, casa in valuta (ct.5110101+5110102+5120102+5120402+5120502+5130102+5130202+5140102+5140202+5150102+5150202+5150302+5160102+5160202+5170102+5170202+5290102+5290202+5290302+5290902+5310402+5410102+5410202+5500102+5550102+5550202+5570202+5580102+5580202+5580302+5580303+5590102+5590202+5600102+5600103+5600402+5620402)	7.211	95.416
01045	Total disponibilitati si alte valori (rd.33+33.1+35+35.1)	575.273	1.147.158
01046	7.TOTAL ACTIVE CURENTE (rd.19+30+31+40+41+41.1+42)	2.723.541	3.989.881
01055	8.TOTAL ACTIVE (rd.15+45)	16.846.081	18.630.461
01058	3.Provizioane (ct.1510201+1510202+1510203+1510204+1510208)	374.359	374.359
01062	TOTAL DATORII NECURENTE (rd.52+54+55)	374.359	374.359
010631	2.Datorii catre bugete (ct.4310100+4310200+4310300+4310400+4310500+4310700+4370100+4370200+4370300+4400000+4410000+4420300+4420800+4440000+4460000+4480100+4550501+4550502+4550503+4670100+4670200+4670300+4670400+4670500+4670900+4730109+4810900+4820000),din care:	429.918	429.873
01072	Contributii sociale (ct.4310100+4310200+4310300+4310400+4310500+4310700+4370100+4370200+4370300)	49.779	47.083
01075	6.Salariile angajatilor (ct.4210000+4230000+4260000+4270100+4270300+4280101)	90.364	89.077
01078	9.Provizioane (ct.1510101+1510102+1510103+1510104+1510108)	160.000	42.759
01079	10.TOTAL DATORII CURENTE (rd.60+62+65+70+71+72+73+74+75)	680.282	561.709
01080	11.TOTAL DATORII (rd.58+78)	1.054.641	936.068
01084	12.ACTIVE NETE = TOTAL ACTIVE - TOTAL DATORII = CAPITALURI PROPRII (rd.80=rd.46-79=rd.90)	15.791.440	17.694.393
01085	1.Rezerve, fonduri (ct.1000000+1010000+1020000+1030000+1040000+1050100+1050200+1050300+1050400+1050500+1060000+1320000+1330000+1390100)	12.996.567	13.277.138
01087	2.Rezultatul reportat (ct.1170000-sold creditor)	2.347.917	2.723.089
01090	4.Rezultatul patrimonial al exercitiului (ct.1210000-sold creditor)	446.956	1.694.166
01090	6.TOTAL CAPITALURI PROPRII (rd.84+85-86+87-88)	15.791.440	17.694.393

Conducatorul institutiei

Conducatorul compartimentului
financiar- contabil

65 27/6 Lu

CONTUL DE REZULTAT PATRIMONIAL

30.09.2014

pag.: 1 - lei -

COD	DENUMIRE INDICATORI	An precedent	An curent
02002	1.Venituri din impozite, taxe, contributii de asigurari si alte venituri ale bugetelor (ct.7300100+7300200+7310100+7310200+7320100+7330000+7340000+7350100+7350200+7350300+7350400+7350500+7350600+7360100+7390000+7450100+7450200+7450300+7450400+7450500+7450900+7460100+7460200+7460300+7460900)	3.042.491	3.127.234
02003	2.Venituri din activitati economice (ct.7210000+7220000+7510100+7510200+/-7090000)		7.960
02004	3.Finantari, subventii, transferuri, alocatii bugetare cu destinatie speciala (ct.7510500+7710000+7720100+7720200+7740100+7740200+7750000+7760000+7780000+7790000)	36.285	284.385
02005	4.Alte venituri operationale (ct.7140000+7180000+7500000++7510300+7510400+7810200+7810300+7810401+7810402+7770000)	31.542	797.490
02006	TOTAL VENITURI OPERATIONALE (rd.02+03+04+05)	3.110.318	4.217.069
02008	1.Salarii si contributiile sociale aferente angajatilor (ct.6410000+6420000+6450100+6450200+6450300+6450400+6450500+6450600+6450800+6460000+6470000)	1.317.563	1.393.436
02009	2.Subventii si transferuri (ct.6700000+6710000+6720000+6730000+6740000+6750000+6760000+6770000+6780000+6790000)	164.742	148.996
02010	3.Stocuri, consumabile, lucrari si servicii executate de terti (ct.6010000+6020100+6020200+6020300+6020400+6020500+6020600+6020700+6020800+6020900+6030000+6060000+6070000+6080000+6090000+6100000+6110000+6120000+6130000+6140000+6220000+6230000+6240100+6240200+6260000+6270000+6280000+6290100+6290200)	591.014	562.039
02011	4.Cheltuieli de capital, amortizari si provizioane (ct.6810100+6810200+6810300+6810401+6810402+6820101+6820109+6820200+6890100+6890200)	269.020	441.222
02013	TOTAL CHELTUIELI OPERATIONALE (rd.08+09+10+11+12)	2.342.339	2.545.693
02015	- EXCEDENT (rd.06-rd.13)	767.979	1.671.376
02017	IV.VENITURI FINANCIARE (ct.7630000+7640000+7650100+7650200+7660000+7670000+7680000+7690000+7860300+7860400)		326
02018	V. CHELTUIELI FINANCIARE (ct.6630000+6640000+6650100+6650200+6660000+6670000+6680000+6690000+6860300+6860400+6860800)		186
02020	- EXCEDENT (rd.17-rd.18)		140
02023	- EXCEDENT (rd.15+20-16-21)	767.979	1.671.516
02025	VIII. VENITURI EXTRAORDINARE (ct.7910000)		25.364
02028	- EXCEDENT (rd.25-rd.26)		25.364
02031	- EXCEDENT (rd.23+28-24-29)	767.979	1.696.880

Conducatorul institutiei

Conducatorul compartimentului
financiar- contabil

COMUNA MOSNA
SITUATIA FLUXURILOR DE TREZORERIE
la data de 30.09.2014

anexa 3

cons.100%

Cod 03

pagina 1

DENUMIREA INDICATORULUI	Cod rand	Total 1	Casa ct.531 01 01 2	ct. 520 01 00/770 00 3	Disponibil/ Finantare ct. 521 01 00/770 00 4	5	6	conturi 7	8	9	Alte conturi 10
A	B	1	2	3	4	5	6	7	8	9	10
I.NUMERAR DIN ACTIVITATATEA OPERATIONALA	01										
1.Incasari	02	4.647.643	1.100.027	0	3.372.931	0	0	0	0	0	174.685
2.Plati	03	3.425.442	1.100.027	2.577	2.154.405	0	0	0	0	0	171.010
3.Numerar net din activitatea operationala (rd.02-rd.03)	04	1.222.201	0	-2.577	1.218.526	0	0	0	0	0	3.675
II.NUMERAR DIN ACTIVITATATEA DE INVESTITII	05										
1.Incasari	06	25.364	0	0	25.364	0	0	0	0	0	0
2.Plati	07	761.308	0	0	761.308	0	0	0	0	0	0
3.Numerar net din activitatea operationala (rd.06-rd.07)	08	-735.944	0	0	-735.944	0	0	0	0	0	0
III.NUMERAR DIN ACTIVITATATEA DE FINANTARE	09										
1.Incasari	10	0	0	0	0	0	0	0	0	0	0
2.Plati	11	0	0	0	0	0	0	0	0	0	0
3.Numerar net din activitatea operationala (rd.10-rd.11)	12	0	0	0	0	0	0	0	0	0	0
IV.CRESTEREA (DESCRESTEREA) NETA DE NUMERAR SI ECHIVALENT DE NUMERAR(rd.04+08+12)	13	486.257	0	-2.577	482.582	0	0	0	0	0	3.675
V.NUMERAR SI ECHIVALENT DE NUMERAR LA INCEPUTUL ANULUI	14	568.062	0	0	568.062	0	0	0	0	0	0
- sume recuperate din excedentul	14,1	0	0	0	0	0	0	0	0	0	0
- sume utilizate din excedentul anului	14,2	0	0	0	0	0	0	0	0	0	0
VI.NUMERAR SI ECHIVALENT DE NUMERAR LA SFARSITUL PERIOADEI (rd.13+rd.14), din care:	15	1.054.319	0	-2.577	1.050.644	0	0	0	0	0	3.675

Conducatorul institutiei

Conducatorul compartimentului
financiar contabil

Viza Trezorerie

[Signature]

[Signature]

[Signature]



COMUNA MOSNA
SITUATIA FLUXURILOR DE TREZORERIE
la data de 30.09.2014

consolidata 100%

Cod 03

pagina 2

DENUMIREA INDICATORULUI	Cod rand	TOTAL	550 01 01	529 01 01	529 02 01	552 00 00	561 01 00	562 01 00	515 01 01	516 01 01	Alte
A	B	1	2	3	4	5	6	7	8	9	10
I.NUMERAR DIN ACTIVITATATEA OPERATIONALA	01										
1.Incasari	02	174.685	0	0	0	174.685	0	0	0	0	0
2.Plati	03	171.010	0	0	0	171.010	0	0	0	0	0
3.Numerar net din activitatea operationala (rd.02-rd.03)	04	3.675	0	0	0	3.675	0	0	0	0	0
II.NUMERAR DIN ACTIVITATATEA DE INVESTITII	05										
1.Incasari	06	0	0	0	0	0	0	0	0	0	0
2.Plati	07	0	0	0	0	0	0	0	0	0	0
3.Numerar net din activitatea operationala (rd.06-rd.07)	08	0	0	0	0	0	0	0	0	0	0
III.NUMERAR DIN ACTIVITATATEA DE FINANTARE	09										
1.Incasari	10	0	0	0	0	0	0	0	0	0	0
2.Plati	11	0	0	0	0	0	0	0	0	0	0
3.Numerar net din activitatea operationala (rd.10-rd.11)	12	0	0	0	0	0	0	0	0	0	0
IV.CRESTEREA (DESCRESTEREA) NETA DE NUMERAR SI ECHIVA- LENT DE NUMERAR(rd.04+08+12)	13	3.675	0	0	0	3.675	0	0	0	0	0
V.NUMERAR SI ECHIVALENT DE NUMERAR LA INCEPUTUL ANULUI	14	0	0	0	0	0	0	0	0	0	0
- sume recuperate din excedentul anului precedent	14,1	0	0	0	0	0	0	0	0	0	0
- sume utilizate din excedentul anului precedent	14,2	0	0	0	0	0	0	0	0	0	0
VI.NUMERAR SI ECHIVALENT DE NUMERAR LA SFARSITUL PERIOADEI (rd.13+rd.14), din care:	15	3.675	0	0	0	3.675	0	0	0	0	0

Conducatorul institutiei

Conducatorul compartimentului
financiar contabil

Vizat
Trezorerie

SITUATIA FLUXURILOR DE TREZORERIE

30.09.2014

pag.: 1 - lei -

COD	DENUMIRE INDICATORI	Total	Casa in valuta	Alte disponibilitati
04002	1. Incasari	88.391		88.391
04003	2. Plati	186		186
04004	3. Numerar net din activitatea operationala (rd.02-rd.03)	88.205		88.205
04013	IV CRESTEREA (DESCRESTEREA) NETA DE NUMERAR SI ECHIVALENT DE NUMERAR (rd.04+rd.08+rd.12)	88.205		88.205
04014	V NUMERAR SI ECHIVALENT DE NUMERAR LA INCEPUTUL PERIOADEI	7.211		7.211
04017	VI NUMERAR SI ECHIVALENT DE NUMERAR LA FINELE PERIOADEI(rd.13+14+15-16)	95.416		95.416

Conducatorul institutiei



Conducatorul compartimentului
financiar- contabil





DISPONIBIL DIN MIJLOACE CU DESTINATIE SPECIALA

30.09.2014

- lei -

DENUMIRE INDICATORI	COD	DISPONIBIL LA INCEPUTUL ANULUI	INCASARI	PLATI	DISPONIBIL LA SFARSITUL PERIOADEI
TOTAL (rd.02 la 15)	05001	7.211			7.211
- Garantii materiale retinute gestionarilor conform Legii nr.22/1969 (ct.5500101,ct.5500102/analitice distincte)	05003	7.211			7.211

Conducatorul institutiei,


Conducatorul compartimentului
financiar-contabil

Situatia unor indicatori referitori la protectia copilului
si a persoanelor cu handicap
30.09.2014

pag.: 1 - lei -

COD	DENUMIRE	NUMAR
08008	Indemnizatii lunare alocate persoanelor cu handicap grav	20

Conducatorul institutiei



Conducatorul compartimentului
financiar- contabil





Situatia activelor si datoriilor institutiilor publice
din administratia locala
30.09.2014

pag.: 1 - lei -

COD	DENUMIRE INDICATORI	Sold la inceputul anului	Sold la sfarsitul perioadei
18005	Disponibilitati in lei ale institutiilor publice locale si ale institutiilor publice de subordonare locala, la trezorerii (ct.5100000+5120101+5120501+5150101+5150103+5150500+5150600+5160101+5160301+5160302+5170101+5170301+5170302+5210100+5280000+5290201+5290301+5290400+5290901+5500101+5520000+5550101+5570101+5580101+5580201+5600101+5600300+5610100+5610300+5620100+5620300-7700000), din care:		483.680
18008	Total (in baze cash) (rd.04+05)		483.680
18010	Total (in baze accrual)(rd.08+09)		483.680
18011	Excedentele cumulate ale bugetelor locale (ct.5210300)	568.062	568.062
18013	Total (in baze cash)(rd.11)	568.062	568.062
18015	Total (in baze accrual) (rd.13+14)	568.062	568.062
18032	Disponibilitati ale institutiilor publice locale si ale institutiilor de subordonare locala la institutiile de credit rezidente (ct.5110101+5110102+5120102+5120402+5120502+5150102+5150202+5160102+5160202+5170102+5170202+5290202+5290302+5290902+5500102+5550102+5550202+5570202+5580102+5580302+5600102+5600103), din care:	7.211	95.416
18036	Total (in baze cash) (rd.32+35)	7.211	95.416
18038	Total (in baze accrual) (rd.36+37)	7.211	95.416
18131	Actiuni necotate detinute de autoritatile locale la operatorii economici (ct.2600200-2960102)(S11)	47.200	47.200
18134	Total (la valoarea contabila neta (la valoarea de intrare mai putin ajustarile cumulate pentru pierderea de valoare) (rd.131+132+133)	47.200	47.200
18165	Creante comerciale curente legate de livrari de bunuri si servicii de catre autoritatile locale sau de institutii subordonate acestora(ct.2320000+2340000+4090101+4090102+4110101+4110108+4130100+4180000+4610101-4910100-4960100) Total(rd.166+167+168+172)din care de la:	366.338	365.419
18166	-de la gospodariile populatie (S14)	366.338	365.419
18176	1.Creante ale bugetului local (ct.4640000-4970000). Total (rd.177+178+179+183), din care:	956.271	1.595.103
18177	- de la gospodariile populatie (S14)	430.081	587.650
18178	- de la operatori economici (S11)	526.190	1.007.453
18185	Total creante (rd.176+184)	956.271	1.595.103
18203	1.Sume datorate tertilor reprezentand garantii si cautiuni aflate in conturile institutiilor publice (ct.4280101+4280201+4620101+4620109).Total (rd.204+205+206), din care:	7.211	7.211
18204	- salariatilor (S143)	7.211	7.211
18331	Datoriile institutiilor publice din administratia locala catre bugete (ct.4420300+4310100+4310200+4310300+4310400+4310500+4310700+4370100+4370200+4370300+4420800+4440000+4460000+4480100)	429.918	429.873
18332	Salariile angajatilor (ct.4210000+4230000+4260000+4270100+4270300+4280101)	90.364	89.077
18335	Total (rd.331+332+333+334)	520.282	518.950
183421	Provizioane necurente (ct.1510201+1510202+1510203+1510204+1510208), din care:	374.359	374.359
183423	Provizioane necurente,constituite conform OUG71/2009 si OG17/2012 reprezentand drepturi salariale castigate in instanta (ct.1510203)	374.359	374.359
18343	Provizioane curente (ct.1510101+1510102+1510103+1510104+1510108), din		

COD	DENUMIRE INDICATORI	Sold la inceputul anului	Sold la sfarsitul perioadei
183432	care: Provizioane curente,constituite conform OUG71/2009 si OG17/2012 reprezentand drepturi salariale castigate in instanta (ct.1510103)	160.000 160.000	42.759 42.759

Conducatorul institutiei

Conducatorul compartimentului
financiar- contabil

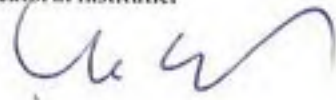
Situatia platilor efectuate si a sumelor declarate pentru cota-parte aferenta cheltuielilor finantate din FEN postaderare

30.09.2014

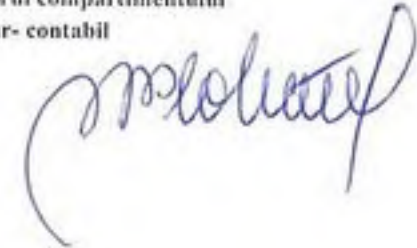
Pag.: 1 - lei -

Cod indicator	Denumirea programului cu finantare UE	Plati efectuate de la titlul 56	din care:	Suma in curs de solicitare la rambursare aferenta cheltuielilor efectuate in anul curent	Suma solicitata la rambursare aferenta cheltuielilor efectuate in anul curent	Suma solicitata la rambursare aferenta cheltuielilor efectuate in anul curent aflate in curs de autorizare	Suma rambursata aferenta cheltuielilor efectuate in anul curent	Suma neautorizata de autoritatile de management aferenta cheltuielilor efectuate in anul curent	Prefinantare dedusa din sumele solicitate la rambursare aferenta cheltuielilor efectuate in anul curent	Suma rezultate din nereguli aferente cheltuielilor efectuate in anul curent si ani precedenti	din care:
			Plati efectuate pentru cota-parte FEN (alineat02)								Sume rezultate din nereguli deduse din sumele solicitate la rambursare aferente cheltuielilor efectuate in anul curent
	A	01	02	03	04	05	06	07	08	09	10
10004	Programe din Fondul European Agricol de Dezvoltare Rurala (FEADR) (5604)	160.282	129.260	129.260							
10040	Total (cod01 la 24)	160.282	129.260	129.260							

Conducatorul institutiei



Conducatorul compartimentului financiar- contabil



SITUATIA


platilor efectuate la titlul 56 "Proiecte cu finantare din fonduri externe nerambursabile (FEN) postaderare"

30.09.2014

Pag.: 1 - lei -

Denumirea sursei de finantare	Buget de stat (s 01)	Buget local (s 02)	Bugetul asigurarilor sociale de stat (s 03)	Bugetul asigurarilor pentru somaj (s 04)	Bugetul fondului national unic de asigurari sociale de sanatate (s05)	Bugetul institutiilor publice finantate din venituri proprii si subventii (s10)	Bugetul fondurilor externe nerambur- sabile (s08)	Bugetul creditelor externe (s06)	Bugetul creditelor interne (s07)	Bugetul institutiilor publice si activitatilor finantate integral sau partial din venituri proprii (s20)	Bugetul institutiilor publice si activitatilor finantate integral din venituri proprii (s10)
A	01	02	03	04	05	06	07	08	09	10	11
Titlul VIII Total cheltuieli		160.282									
Titlul II Bunuri si servicii		56.544									
Titlul XII Active nefinanciare		103.738									

Conducatorul institutiei


Conducatorul compartimentului
financiar-contabil


						Pag. 1 - lei-								
Capi- tol	Sub- capi- tol	Pa- ra- graf	Gru- pa / Titlu	Ar- ti- col	Ali- ne- at	Denumire indicator	Prevederi bugetare anuale aprobaate la finele perioadei de raportare	Prevederi bugetare trimestriale cumulate	Drepturi constatate			Incasari realizate	Stingeri pe alte cai decat incasari	Drepturi constatate de incasat
									Total, din care:	din anii precedenti	din anul curent			
A						B	1	2	3=4+5	4	5	6	7	8=3-6-7
0001	02					TOTAL VENITURI-BUGET LOCAL	5.242.380	4.495.920	4.993.398	956.271	4.037.127	3.398.295		1.595.103
0002						I. VENITURI CURENTE	4.072.630	3.366.170	4.771.714	956.271	3.815.443	3.176.611		1.595.103
0003						A. VENITURI FISCALE	3.427.800	2.766.990	3.778.762	651.528	3.127.234	2.600.639		1.178.123
0004						A1. IMPOZIT PE VENIT, PROFIT SI CASTIGURI DIN CAPITAL	1.156.000	936.190	897.650		897.650	897.650		
0300	02					A1.2 IMPOZIT PE VENIT, PROFIT SI CASTIGURI DIN CAPITAL DE LA PERSOANE FIZICE	1.156.000	936.190	897.650		897.650	897.650		
0302						IMPOZIT PE VENIT	4.000	3.000	2.685		2.685	2.685		
	18					Impozitul pe veniturile din transferul proprietatilor imobiliare din patrimoniul personal	4.000	3.000	2.685		2.685	2.685		
0402						COTE SI SUME DEFALCATE DIN IMPOZITUL PE VENIT	1.152.000	933.190	894.965		894.965	894.965		
0402	01					Cote defalcate din impozitul pe venit	134.000	100.500	97.258		97.258	97.258		
	04					Sume alocate din cotele defalcate din impozitul pe venit pentru echilibrarea bugetelor locale	1.018.000	832.690	797.707		797.707	797.707		
0700	02					A3 IMPOZITE SI TAXE PE PROPRIETATE	283.800	283.800	1.334.485	603.355	731.130	220.874		1.113.611
0702						IMPOZITE SI TAXE PE PROPRIETATE	283.800	283.800	1.334.485	603.355	731.130	220.874		1.113.611
	01					Impozit si taxa pe cladiri	83.000	83.000	984.719	478.664	506.055	72.045		912.674
	01					Impozit pe cladiri de la persoane fizice	61.000	61.000	87.182	20.349	66.833	55.967		31.215
0702	01	02				Impozit si taxa pe cladiri de la persoane juridice	22.000	22.000	897.537	458.315	439.222	16.078		881.459
0702	02					Impozit si taxa pe teren	197.800	197.800	346.133	124.647	221.486	145.664		200.469
	01					Impozit pe terenuri de la persoane								

						Pag. 2 - lei-								
Capi- tol	Sub- capi- tol	Pa- ra- graf	Gru- pa / Titlu	Ar- ti- col	Ali- ne- at	Denumire indicator	Prevederi bugetare anuale aprobaate la finele perioadei de raportare	Prevederi bugetare trimestriale cumulate	Drepturi constatate			Incasari realizate	Stingeri pe alte cai decat incasari	Drepturi constatate de incasat
									Total, din care:	din anii precedenti	din anul curent			
A						B	1	2	3=4+5	4	5	6	7	8=3-6-7
0702	02	02				fizice	57.000	57.000	83.359	22.685	60.674	46.832		36.527
						Impozit si taxa pe teren de la persoane								
						juridice	7.800	7.800	38.479	26.919	11.560	1.072		37.407
0702	02	03				Impozitul pe terenul extravilan	133.000	133.000	224.295	75.043	149.252	97.760		126.535
		50				Alte impozite si taxe pe proprietate	3.000	3.000	3.633	44	3.589	3.165		468
1000	02					A4 IMPOZITE SI TAXE PE BUNURI SI SERVICII	1.988.000	1.547.000	1.546.627	48.173	1.498.454	1.482.115		64.512
1102						SUME DEFALCATE DIN TVA	1.930.000	1.489.000	1.431.409		1.431.409	1.431.409		
		02				Sume defalcate din taxa pe valoarea								
						adaugata pentru finantarea cheltuielilor descentralizate la nivelul comunelor,oraselor, municipiilor, sectoarelor si Municipiului Bucuresti	1.647.000	1.242.000	1.184.409		1.184.409	1.184.409		
1102	06					Sume defalcate din taxa pe valoarea adaugata pentru echilibrarea bugetelor locale	283.000	247.000	247.000		247.000	247.000		
1602						TAXE PE UTILIZAREA BUNURILOR, AUTORIZAREA UTILIZARII BUNURILOR SAU PE DESFASURAREA DE ACTIVITATI	58.000	58.000	115.218	48.173	67.045	50.706		64.512
1602	02					Impozit pe mijloacele de transport	56.000	56.000	110.061	48.106	61.955	45.913		64.148
		01				Impozit pe mijloacele de transport detinute de persoane fizice*)	51.000	51.000	99.666	43.977	55.689	41.483		58.183
1602	02	02				Impozit pe mijloace de transport detinute persoane de juridice*)	5.000	5.000	10.395	4.129	6.266	4.430		5.965
1602	03					Taxe si tarife pentru eliberarea de licente si autorizatii de functionare	1.500	1.500	2.336	67	2.269	1.972		364
1602	50					Alte taxe pe utilizarea bunurilor,								

Pag. 3 - lei-


Capi- tol	Sub- capi- tol	Pa- ra- graf	Gru- pa / Titlu	Ar- ti- col	Ali- ne- at	Denumire indicator	Prevederi bugetare anuale aprobaate la finele perioadei de raportare	Prevederi bugetare trimestriale cumulate	Drepturi constatate			Incasari realizate	Stingeri pe alte cai decat incasari	Drepturi constatate de incasat
									Total, din care:	din anii precedenti	din anul curent			
A						B	I	2	3=4+5	4	5	6	7	8=3-6-7
						autorizarea utilizarii bunurilor sau pe desfasurare de activitati	500	500	2.821		2.821	2.821		
2900	02					C. VENITURI NEFISCALE	644.830	599.180	992.952	304.743	688.209	575.972		416.980
3000						C1. VENITURI DIN PROPRIETATE	265.150	258.500	354.247	83.725	270.522	264.487		89.760
3002						VENITURI DIN PROPRIETATE	265.150	258.500	354.247	83.725	270.522	264.487		89.760
	05					Venituri din concesiuni si inchirieri	265.150	258.500	354.247	83.725	270.522	264.487		89.760
		30				Alte venituri din concesiuni si inchirieri de catre institutiile publice	265.150	258.500	354.247	83.725	270.522	264.487		89.760
3300	02					C2. VANZARI DE BUNURI SI SERVICII	379.680	340.680	638.705	221.018	417.687	311.485		327.220
3402						VENITURI DIN TAXE ADMINISTRATIVE, ELIBERARI PERMISE	7.000	7.000	7.960		7.960	7.960		
3402	02					Taxe extrajudiciare de timbru			1.930		1.930	1.930		
		50				Alte venituri din taxe administrative, eliberari permise	7.000	7.000	6.030		6.030	6.030		
						AMENZI, PENALITATI SI CONFISCARI	43.000	43.000	209.217	151.577	57.640	21.857		187.360
	01					Venituri din amenzi si alte sanctiuni aplicate potrivit dispozitiilor legale	43.000	43.000	209.217	151.577	57.640	21.857		187.360
3502	01	02				Venituri din amenzi si alte sanctiuni aplicate de catre alte institutii de specialitate	43.000	43.000	209.217	151.577	57.640	21.857		187.360
3602						DIVERSE VENITURI	329.680	290.680	421.528	69.441	352.087	281.668		139.860
	06					Taxe speciale	156.000	117.000	285.655	69.441	216.214	145.795		139.860
		50				Alte venituri	173.680	173.680	135.873		135.873	135.873		
3702	03					Varsaminte din sectiunea de functionare pentru finantarea sectiunii de dezvoltare a bugetului local(cu semnul minus)	-876.470	-840.470	-708.208		-708.208	-708.208		

Pag. 4 - lei-

Capi- tol	Sub- capi- tol	Pa- ra- graf	Gru- pa / Titlu	Ar- ti- col	Ali- ne- at	Denumire indicator	Prevederi bugetare anuale aprobaate la finele perioadei de raportare	Prevederi bugetare trimestriale cumulate	Drepturi constatate			Incasari realizate	Stingeri pe alte cai decat incasari	Drepturi constatate de incasat
									Total, din care:	din anii precedenti	din anul curent			
A						B	1	2	3=4+5	4	5	6	7	8=3-6-7
3702	04					Varsaminte din sectiunea de functionare	876.470	840.470	708.208		708.208	708.208		
3900	02					II. VENITURI DIN CAPITAL	25.000	25.000	25.364		25.364	25.364		
3902						VENITURI DIN VALORIFICAREA UNOR BUNURI	25.000	25.000	25.364		25.364	25.364		
	07					Venituri din vanzarea unor bunuri aparținind domeniului privat al statului sau al unitatilor administrativ- teritoriale	25.000	25.000	25.364		25.364	25.364		
4100	02					IV. SUBVENTII	784.150	744.150	196.320		196.320	196.320		
4200						SUBVENTII DE LA ALTE NIVELE ALE ADMINISTRATIEI PUBLICE	784.150	744.150	196.320		196.320	196.320		
4202						SUBVENTII DE LA BUGETUL DE STAT	784.150	744.150	196.320		196.320	196.320		
	20					Subventii de la bugetul de stat catre bugetele locale necesare sustinerii derularii proiectelor finantate din fonduri externe nerambursabile(FEN) postaderare	142.670	142.670						
4202	34					Subventii pentru acordarea ajutorului pentru incalzirea locuintei cu lemne, carbuni,combustibili petrolieri	43.000	3.000	1.640		1.640	1.640		
4202	51					Subventii primite de la bugetul de stat pentru finantarea unor programe de interes national	148.480	148.480						
4202	51	02				Subventii primite de la bugetul de stat pentru finantarea unor programe de interes national, destinate sectiunii de dezvoltare a bugetului local	148.480	148.480						

Pag. 5 - lei-														
Capi- tol	Sub- capi- tol	Pa- ra- graf	Gru- pa / Titlu	Ar- ti- col	Ali- ne- at	Denumire indicator	Prevederi bugetare anuale aprobaate la finele perioadei de raportare	Prevederi bugetare trimestriale cumulate	Drepturi constatate			Incasari realizate	Stingeri pe alte cai decat incasari	Drepturi constatate de incasat
									Total, din care:	din anii precedenti	din anul curent			
A						B	1	2	3=4+5	4	5	6	7	8=3-6-7
4202	65					Finantarea Programului National de Dezvoltare Locala	450.000	450.000	194.680		194.680	194.680		
4502						SUME PRIMITE DE LA UE/ALTI DONATORI IN CONTUL PLATILOR EFECTUATE SI PREFINANTARI	360.600	360.600						
4502	04					Fondul European Agicol de Dezvoltare Rurala	360.600	360.600						
4502	04	01				Sume primite in contul platilor efectuate in anul curent	330.600	330.600						
4502	04	02				Sume primite in contul platilor efectuate in anii anteriori	30.000	30.000						

Conducatorul institutiei,


Conducatorul compartimentului
financiar-contabil


TOTAL JUDET

Pag. 1 - lei-

						Pag. 1 - lei-								
Capi- tol	Sub- capi- tol	Pa- ra- graf	Gru- pa / Titlu	Ar- ti- col	Ali- ne- at	Denumire indicator	Credite de angajament	Credite bugetare		Angajamente bugetare	Angajamente legale	Plati efectuate	Angajamente legale de platit	Cheltuieli efective
								anuale aprobrate la finele perioadei de raportare	trimestriale definitive					
A						B	1	2	3	4	5	6	7=5-6	8
5002						TOTAL CHELTUIELI	515.620	5.242.380	4.495.920	5.085.023	3.059.097	2.915.713	143.384	2.545.693
5100 02						Partea I-a SERVICII PUBLICE GENERALE		1.019.030	698.610	862.011	497.212	461.589	35.623	469.009
5102						AUTORITATI PUBLICE SI ACTIUNI EXTERNE		854.560	698.610	862.011	497.212	461.589	35.623	469.009
01						Autoritati executive si legislative		854.560	698.610	862.011	497.212	461.589	35.623	469.009
03						Autoritati executive		854.560	698.610	862.011	497.212	461.589	35.623	469.009
5402						ALTE SERVICII PUBLICE GENERALE		164.470						
05						Fond de rezerva bugetara la dispozitia autoritatilor locale		164.470						
6000 02						Partea II-a APARARE, ORDINE PUBLICA SI SIGURANTA NATIONALA		38.700	31.220	38.700	20.661	19.125	1.536	18.593
6102						ORDINE PUBLICA SI SIGURANTA NATIONALA		38.700	31.220	38.700	20.661	19.125	1.536	18.593
05						Protectie civila si protectia contra incendiilor (protectie civila nonmilitara)		11.200	10.700	11.200	2.053	2.053		4.619
6102 50						Alte cheltuieli in domeniul ordinii publice si sigurantei nationale		27.500	20.520	27.500	18.608	17.072	1.536	13.974
6500 02						Partea III-a CHELTUIELI SOCIAL-CULTURALE	256.370	2.346.830	1.999.790	2.346.830	1.900.991	1.799.356	101.635	1.626.406
6502						INVATAMANT		1.524.930	1.331.520	1.524.930	1.353.960	1.252.325	101.635	1.253.873
03						Invatamant prescolar si primar		613.620	538.910	613.620	564.965	519.850	45.115	518.998
01						Invatamant prescolar		195.680	175.420	195.680	179.532	166.913	12.619	163.951
02						Invatamant primar		417.940	363.490	417.940	385.433	352.937	32.496	355.047
04						Invatamant secundar		911.310	792.610	911.310	788.995	732.475	56.520	734.875
01						Invatamant secundar inferior		911.310	792.610	911.310	788.995	732.475	56.520	734.875
6602						SANATATE		17.000	17.000	17.000	14.384	14.384		40.624
50						Alte cheltuieli in domeniul sanatatii		17.000	17.000	17.000	14.384	14.384		40.624
50						Alte institutii si actiuni sanitare		17.000	17.000	17.000	14.384	14.384		40.624

Pag. 2 - lei-														
Capi- tol	Sub- capi- tol	Pa- ra- graf	Gru- pa / Titlu	Ar- ti- col	Ali- ne- at	Denumire indicator	Credite de angajament	Credite bugetare		Angajamente bugetare	Angajamente legale	Plati efectuate	Angajamente legale de platit	Cheltuieli efective
								anuale aprobate la finele perioadei de raportare	trimestriale definitive					
A						B	1	2	3	4	5	6	7=5-6	8
6702						CULTURA, RECREERE SI RELIGIE	256.370	576.570	533.770	576.570	417.695	417.695		216.957
	03					Servicii culturale	256.370	542.570	500.770	542.570	392.701	392.701		184.724
		07				Camine culturale	256.370	542.570	500.770	542.570	392.701	392.701		183.845
		08				Centre pentru conservarea si promovarea culturii traditionale								879
6702	05					Servicii recreative si sportive		14.000	13.000	14.000	10.000	10.000		17.239
		01				Sport								1.741
		03				Intretinere gradini publice, parcuri zone verzi, baze sportive si de agrement		14.000	13.000	14.000	10.000	10.000		15.498
6702	06					Servicii religioase		20.000	20.000	20.000	14.994	14.994		14.994
6802						ASIGURARI SI ASISTENTA SOCIALA		228.330	117.500	228.330	114.952	114.952		114.952
	05					Asistenta sociala in caz de boli si invaliditati		133.330	112.500	133.330	112.500	112.500		112.500
6802	05	02				Asistenta sociala in caz de invaliditate		133.330	112.500	133.330	112.500	112.500		112.500
		15				Prevenirea excluderii sociale		43.000	3.000	43.000	1.640	1.640		1.640
		01				Ajutor social		43.000	3.000	43.000	1.640	1.640		1.640
		50				Alte cheltuieli in domeniul asigurarilor si asistentei sociale		52.000	2.000	52.000	812	812		812
6802	50	50				Alte cheltuieli in domeniul asistentei sociale		52.000	2.000	52.000	812	812		812
7000	02					Partea IV-a SERVICII SI DEZVOLTARE PUBLICA, LOCUINTE, MEDIU SI APE		1.349.270	1.277.750	1.348.932	478.847	474.257	4.590	236.706
7002						LOCUINTE, SERVICII SI DEZVOLTARE PUBLICA		516.200	477.350	515.862	142.096	137.506	4.590	142.937
	03					Locuinte		220.600	217.600	220.600	8.934	8.934		1.723
		30				Alte cheltuieli in domeniul locuintelor		220.600	217.600	220.600	8.934	8.934		1.723
	05					Alimentare cu apa si amenajari hidrotehnice		84.600	84.600	84.600	7.935	7.935		17.826

						Pag. 5 - lei-								
Capi- tol	Sub- capi- tol	Pa- ra- graf	Gru- pa / Titlu	Ar- ti- col	Ali- ne- at	Denumire indicator	Credite de angajament	Credite bugetare		Angajamente bugetare	Angajamente legale	Plati efectuate	Angajamente legale de platit	Cheltuieli efective
								anuale aprobate la finele perioadei de raportare	trimestriale definitive					
A						B	1	2	3	4	5	6	7=5-6	8
7002	01					Alimentare cu apa		84.600	84.600	84.600	7.935	7.935		3.474
	02					Amenajari hidrotehnice								14.352
	06					Iluminat public.sii electrificari rurale		99.000	82.000	99.000	50.909	50.909		52.204
	50					Alte servicii in domeniile locuintelor, serviciilor si dezvoltarii comunale		112.000	93.150	111.662	74.318	69.728	4.590	71.184
7402						PROTECTIA MEDIULUI		833.070	800.400	833.070	336.751	336.751		93.769
	05					Salubritate si gestiunea deseurilor		164.370	131.700	164.370	75.391	75.391		78.776
	02					Colectarea, tratarea si distrugerea deseurilor		164.370	131.700	164.370	75.391	75.391		78.776
7402	06					Canalizarea si tratarea apelor reziduale		668.700	668.700	668.700	261.360	261.360		14.993
8000	02					Partea V-a ACTIUNI ECONOMICE	259.250	488.550	488.550	488.550	161.386	161.386		194.979
8302						AGRICULTURA, SILVICULTURA, SI VANATOARE								6.578
8302	03					Agricultura								6.578
	30					Alte cheltuieli in domeniul agriculturii								6.578
8402						TRANSPORTURI		211.000	211.000	211.000	153.135	153.135		172.920
	03					Transport rutier		205.000	205.000	205.000	149.870	149.870		159.440
	01					Drumuri si poduri								6.759
	03					Strazi		205.000	205.000	205.000	149.870	149.870		152.681
	50					Alte cheltuieli in domeniul transporturilor		6.000	6.000	6.000	3.265	3.265		13.480
8702						ALTE ACTIUNI ECONOMICE	259.250	277.550	277.550	277.550	8.251	8.251		15.481
	04					Turism	259.250	272.550	272.550	272.550	3.255	3.255		5.261
	05					Proiecte de dezvoltare multifunctionale								3.363
	50					Alte actiuni economice		5.000	5.000	5.000	4.996	4.996		6.857

TOTAL JUDET

Pag. 4 - lei-

Capi- tol	Sub- capi- tol	Pa- ra- graf	Gru- pa / Titlu	Ar- ti- col	Ali- ne- at	Denumire indicator	Credite de angajament	Credite bugetare		Angajamente bugetare	Angajamente legale	Plati efectuate	Angajamente legale de platit	Cheltuieli efective
								anuale aprobrate la finele perioadei de raportare	trimestriale definitive					
A						B	1	2	3	4	5	6	7=5-6	8
5002						TOTAL CHELTUIELI	515.620	5.242.380	4.495.920	5.085.023	3.059.097	2.915.713	143.384	2.545.693
01						CHELTUIELI CURENTE	515.620	3.772.780	3.057.820	3.608.310	2.412.414	2.269.030	143.384	2.104.471
10						TITLUL I CHELTUIELI DE PERSONAL		1.828.000	1.566.110	1.828.000	1.541.097	1.397.713	143.384	1.393.436
10 01						Cheltuieli salariale in bani		1.426.980	1.228.130	1.426.980	1.219.298	1.105.522	113.776	1.096.195
10 01 01						Salarii de baza		992.890	828.210	992.890	847.446	747.840	99.606	746.157
10 01 05						Sporuri pentru conditii de munca		1.000	1.000	1.000				
10 01 06						Alte sporuri		18.010	14.890	18.010	16.976	14.846	2.130	14.769
10 01 10						Fond pentru posturi ocupate prin cumul		5.400	4.700	5.400	5.224	4.698	526	4.593
10 01 11						Fond aferent platii cu ora		47.810	41.160	47.810	43.239	37.776	5.463	37.284
10 01 12						Indemnizatii platite unor persoane din afara unitatii		40.000	30.000	40.000	32.686	29.362	3.324	29.362
10 01 30						Alte drepturi salariale in bani		321.870	308.170	321.870	273.727	271.000	2.727	264.030
10 03						Contributii		401.020	337.980	401.020	321.799	292.191	29.608	297.241
10 03 01						Contributii de asigurari sociale de stat		300.470	253.310	300.470	247.674	224.671	23.003	224.306
10 03 02						Contributii de asigurari de somaj		8.050	6.900	8.050	5.848	5.309	539	5.292
10 03 03						Contributii de asigurari sociale de sanatate		77.160	64.850	77.160	63.013	57.151	5.862	56.998
10 03 04						Contributii de asigurari pentru accidente de munca si boli profesionale		2.430	2.060	2.430	1.866	1.693	173	1.690
10 03 06						Contributii pentru concedii si indemnizatii		12.910	10.860	12.910	3.398	3.367	31	8.955
20						TITLUL II BUNURI SI SERVICII		983.610	819.540	983.610	562.039	562.039		562.039
20 01						Bunuri si servicii		823.670	678.600	823.670	464.395	464.395		464.395
20 01 01						Furnituri de birou		27.300	21.600	27.300	18.248	18.248		18.248
20 01 02						Materiale pentru curatenie		7.400	5.900	7.400	4.106	4.106		4.106

						Pag. 5		- lei-						
Capi- tol	Sub- capi- tol	Pa- ra- graf	Gru- pa / Titlu	Ar- ti- col	Ali- ne- at	Denumire indicator	Credite de angajament	Credite bugetare		Angajamente bugetare	Angajamente legale	Plati efectuate	Angajamente legale de platit	Cheltuieli efective
								anuale aprobrate la finele perioadei de raportare	trimestriale definitive					
A						B	1	2	3	4	5	6	7=5-6	8
	20	01	03			Incalzit, iluminat si forta motrica		179.890	152.290	179.890	135.544	135.544		135.544
	20	01	04			Apa, canal si salubritate		11.900	9.800	11.900	7.853	7.853		7.853
	20	01	05			Carburanti si lubrifianti		36.000	28.000	36.000	22.299	22.299		22.299
	20	01	06			Piese de schimb		11.000	11.000	11.000				
	20	01	07			Transport		23.000	16.000	23.000	11.515	11.515		11.515
	20	01	08			Posta, telecomunicatii, radio, tv, internet		54.310	39.810	54.310	37.638	37.638		37.638
	20	01	09			Materiale si prestari de servicii cu caracter functional		79.000	62.000	79.000	48.723	48.723		48.723
	20	01	30			Alte bunuri si servicii pentru intretinere si functionare		393.870	332.200	393.870	178.469	178.469		178.469
	20	02				Reparatii curente		85.190	79.190	85.190	46.714	46.714		46.714
	20	06				Deplasari, detasari, transferari		12.000	8.000	12.000	7.810	7.810		7.810
	20	06	01			Deplasari interne, detasari, transferari		12.000	8.000	12.000	7.810	7.810		7.810
	20	11				Carti, publicatii si materiale documentare		8.750	7.750	8.750	7.692	7.692		7.692
	20	12				Consultanta si expertiza		8.000	6.000	8.000	5.400	5.400		5.400
	20	13				Pregatire profesionala		4.000	3.000	4.000				
	20	14				Protectia muncii		9.000	7.000	9.000	4.822	4.822		4.822
	20	19				Contributii ale administratiei publice locale la realizarea unor lucrari si servicii de interes public local, in baza unor conventii sau contracte de asociere		14.100	14.100	14.100	12.415	12.415		12.415
	20	30				Alte cheltuieli		18.900	15.900	18.900	12.791	12.791		12.791
	20	30	03			Prime de asigurare non-viata		7.500	6.000	7.500	4.194	4.194		4.194
	20	30	04			Chirii		7.000	5.500	7.000	5.185	5.185		5.185

Pag. 6 - lei-														
Capi- tol	Sub- capi- tol	Pa- ra- graf	Gru- pa / Titlu	Ar- ti- col	Ali- ne- at	Denumire indicator	Credite de angajament	Credite bugetare		Angajamente bugetare	Angajamente legale	Plati efectuate	Angajamente legale de platit	Cheltuieli efective
								anuale aprobate la finele perioadei de raportare	trimestriale definitive					
A						B	1	2	3	4	5	6	7=5-6	8
			20	30	30	Alte cheltuieli cu bunuri si servicii		4.400	4.400	4.400	3.412	3.412		3.412
			50			TITLUL V FONDURI DE REZERVA		164.470						
			50	04		Fond de rezerva bugetara la dispozitia autoritatilor locale		164.470						
			56			TITLUL VIII PROIECTE CU FINANTARE DIN FONDURI EXTERNE NERAMBURSABILE (FEN)								
						POSTADERARE	515.620	515.620	515.620	515.620	160.282	160.282		
			56	04		Programe din Fondul European Agricol de Dezvoltare Rurala (FEADR)	515.620	515.620	515.620	515.620	160.282	160.282		
			56	04	01	Finantarea nationala	135.490	135.490	135.490	135.490	31.022	31.022		
			56	04	02	Finantarea externa nerambursabila	330.580	330.580	330.580	330.580	129.260	129.260		
			56	04	03	Cheltuieli neeligibile	49.550	49.550	49.550	49.550				
			57			TITLUL VIII ASISTENTA SOCIALA		228.330	117.500	228.330	114.952	114.952		114.952
			57	02		Ajutoare sociale		228.330	117.500	228.330	114.952	114.952		114.952
			57	02	01	Ajutoare sociale in numerar		228.330	117.500	228.330	114.952	114.952		114.952
			59			TITLUL IX ALTE CHELTUIELI		52.750	39.050	52.750	34.044	34.044		34.044
			59	01		Burse		32.750	19.050	32.750	19.050	19.050		19.050
			59	12		Sustinerea cultelor		20.000	20.000	20.000	14.994	14.994		14.994
			70			CHELTUIELI DE CAPITAL		1.487.600	1.451.600	1.487.600	657.570	657.570		441.222
			71			TITLUL X ACTIVE NEFINANCIARE		1.487.600	1.451.600	1.487.600	657.570	657.570		441.222
			71	01		Active fixe		1.457.600	1.421.600	1.457.600	647.596	647.596		441.222
			71	01	01	Constructii		996.700	960.700	996.700	428.130	428.130		312.694
			71	01	02	Masini, echipamente si mijloace de transport								24.618
			71	01	03	Mobilier, aparatura birotica si alte active corporale		95.300	95.300	95.300	93.141	93.141		39.530

						Pag. 7 - lei-									
Capi- tol	Sub- capi- tol	Pa- ra- graf	Gru- pa / Titlu	Ar- ti- col	Ali- ne- at	Denumire indicator	Credite de angajament	Credite bugetare		Angajamente bugetare	Angajamente legale	Plati efectuate	Angajamente legale de platit	Cheltuieli efective	
								anuale aprobate la finele perioadei de raportare	trimestriale definitive						
A						B	1	2	3	4	5	6	7=5-6	8	
5100 5102	02			01	30	Alte active fixe (inclusiv reparatii capitale)		365.600	365.600	365.600	126.325	126.325		64.380	
						71 03	Reparatii capitale aferente activelor fixe		30.000	30.000	30.000	9.974	9.974		
						84	PLATI EFECTUATE IN ANII PRECEDENTI SI RECUPERATE IN ANUL CURENT		-18.000	-13.500	-10.887	-10.887	-10.887		
						85	Titlul XVIII PLATI EFECTUATE IN ANII PRECEDENTI SI RECUPERATE IN ANUL CURENT		-18.000	-13.500	-10.887	-10.887	-10.887		
						85 01	Plati efectuate in anii precedenti si recuperate in anul curent		-18.000	-13.500	-10.887	-10.887	-10.887		
						85 01 01	Plati efectuate in anii precedenti si recuperate in anul curent (SF)		-18.000	-13.500	-10.887	-10.887	-10.887		
							Partea I-a SERVICII PUBLICE GENERALE		1.019.030	698.610	862.011	497.212	461.589	35.623	469.009
							AUTORITATI PUBLICE SI ACTIUNI EXTERNE		854.560	698.610	862.011	497.212	461.589	35.623	469.009
						01	CHELTUIELI CURENTE		816.560	656.110	816.560	488.121	452.498	35.623	449.265
						10	TITLUL I CHELTUIELI DE PERSONAL		565.670	447.820	565.670	368.747	333.124	35.623	329.891
						10 01	Cheltuieli salariale in bani		442.590	355.510	442.590	295.806	267.116	28.690	263.779
						10 01 01	Salarii de baza		373.690	296.610	373.690	244.264	220.725	23.539	222.212
						10 01 12	Indemnizatii platite unor persoane din afara unitatii		40.000	30.000	40.000	32.686	29.362	3.324	29.362
						10 01 30	Alte drepturi salariale in bani		28.900	28.900	28.900	18.856	17.029	1.827	12.205
						10 03	Contributii		123.080	92.310	123.080	72.941	66.008	6.933	66.112
						10 03 01	Contributii de asigurari sociale de stat		91.200	68.400	91.200	54.876	49.600	5.276	48.869
						10 03 02	Contributii de asigurari de somaj		2.200	1.650	2.200	1.324	1.197	127	1.180

						Pag. 8		- lei-						
Capi- tol	Sub- capi- tol	Pa- ra- graf	Gru- pa / Titlu	Ar- ti- col	Ali- ne- at	Denumire indicator	Credite de angajament	Credite bugetare		Angajamente bugetare	Angajamente legale	Plati efectuate	Angajamente legale de platit	Cheltuieli efective
								anuale aprobate la finele perioadei de raportare	trimestriale definitive					
A						B	1	2	3	4	5	6	7=5-6	8
	10	03	03			Contributii de asigurari sociale de sanatate		25.000	18.750	25.000	15.393	13.901	1.492	13.718
	10	03	04			Contributii de asigurari pentru accidente de munca si boli profesionale		680	510	680	395	357	38	352
	10	03	06			Contributii pentru concedii si indemnizatii		4.000	3.000	4.000	953	953		1.993
	20					TITLUL II BUNURI SI SERVICII		250.890	208.290	250.890	119.374	119.374		119.374
	20	01				Bunuri si servicii		212.500	176.400	212.500	100.802	100.802		100.802
	20	01	01			Furnituri de birou		14.800	11.100	14.800	11.088	11.088		11.088
	20	01	02			Materiale pentru curatenie		2.500	2.000	2.500	1.309	1.309		1.309
	20	01	03			Incalzit, iluminat si forta motrica		25.000	19.400	25.000	17.107	17.107		17.107
	20	01	04			Apa, canal si salubritate		1.200	900	1.200	781	781		781
	20	01	05			Carburanti si lubrifianti		12.000	9.000	12.000	8.720	8.720		8.720
	20	01	06			Piese de schimb		2.000	2.000	2.000				
	20	01	08			Posta, telecomunicatii, radio, tv, internet		40.000	30.000	40.000	28.085	28.085		28.085
	20	01	30			Alte bunuri si servicii pentru intretinere si functionare		115.000	102.000	115.000	33.712	33.712		33.712
	20	02				Reparatii curente		10.190	10.190	10.190				
	20	06				Deplasari, detasari, transferari		6.000	4.500	6.000	4.455	4.455		4.455
	20	06	01			Deplasari interne, detasari, transferari		6.000	4.500	6.000	4.455	4.455		4.455
	20	11				Carti, publicatii si materiale documentare		6.000	5.000	6.000	4.945	4.945		4.945
	20	12				Consultanta si expertiza		8.000	6.000	8.000	5.400	5.400		5.400
	20	14				Protectia muncii		5.000	4.000	5.000	3.072	3.072		3.072
	20	19				Contributii ale administratiei publice								

						Pag. 9 - lei-								
Capi- tol	Sub- capi- tol	Pa- ra- graf	Gru- pa / Titlu	Ar- ti- col	Ali- ne- at	Denumire indicator	Credite de angajament	Credite bugetare		Angajamente bugetare	Angajamente legale	Plati efectuate	Angajamente legale de platit	Cheltuieli efective
								anuale aprobrate la finele perioadei de raportare	trimestriale definitive					
A						B	1	2	3	4	5	6	7=5-6	8
						locale la realizarea unor lucrari si servicii de interes public local, in baza unor conventii sau contracte de asociere		2.200	2.200	2.200	700	700		700
			20	30		Alte cheltuieli		1.000		1.000				
			20	30	03	Prime de asigurare non-viata		1.000		1.000				
			70			CHELTUIELI DE CAPITAL		56.000	56.000	56.000	19.640	19.640		19.744
			71			TITLUL X ACTIVE NEFINANCIARE		56.000	56.000	56.000	19.640	19.640		19.744
			71	01		Active fixe		46.000	46.000	46.000	9.666	9.666		19.744
			71	01	01	Constructii		30.000	30.000	30.000				5.638
			71	01	02	Masini, echipamente si mijloace de transport								12.362
			71	01	03	Mobilier, aparatura birotica si alte active corporale		11.000	11.000	11.000	9.032	9.032		1.744
			71	01	30	Alte active fixe (inclusiv reparatii capitale)		5.000	5.000	5.000	634	634		
			71	03		Reparatii capitale aferente activelor fixe		10.000	10.000	10.000	9.974	9.974		
			84			PLATI EFECTUATE IN ANII PRECEDENTI SI RECUPERATE IN ANUL CURENT		-18.000	-13.500	-10.549	-10.549	-10.549		
			85			Titlul XVIII PLATI EFECTUATE IN ANII PRECEDENTI SI RECUPERATE IN ANUL CURENT		-18.000	-13.500	-10.549	-10.549	-10.549		
			85	01		Plati efectuate in anii precedenti si recuperate in anul curent		-18.000	-13.500	-10.549	-10.549	-10.549		
			85	01	01	Plati efectuate in anii precedenti si recuperate in anul curent (SF)		-18.000	-13.500	-10.549	-10.549	-10.549		

						Pag. 10 - lei-									
Capi- tol	Sub- capi- tol	Pa- ra- graf	Gru- pa / Titlu	Ar- ti- col	Ali- ne- at	Denumire indicator	Credite de angajament	Credite bugetare		Angajamente bugetare	Angajamente legale	Plati efectuate	Angajamente legale de platit	Cheltuieli efective	
								anuale aprobate la finele perioadei de raportare	trimestriale definitive						
A						B	1	2	3	4	5	6	7=5-6	8	
5402						ALTE SERVICII PUBLICE GENERALE		164.470							
01						CHELTUIELI CURENTE		164.470							
50						TITLUL V FONDURI DE REZERVA		164.470							
50 04						Fond de rezerva bugetara la dispozitia autoritatilor locale		164.470							
6000 02						Partea II-a APARARE, ORDINE PUBLICA SI SIGURANTA NATIONALA		38.700	31.220	38.700	20.661	19.125	1.536	18.593	
6102						ORDINE PUBLICA SI SIGURANTA NATIONALA		38.700	31.220	38.700	20.661	19.125	1.536	18.593	
01						CHELTUIELI CURENTE		38.700	31.220	38.700	20.661	19.125	1.536	16.027	
10						TITLUL I CHELTUIELI DE PERSONAL		27.500	20.520	27.500	18.608	17.072	1.536	13.974	
10 01						Cheltuieli salariale in bani		21.400	16.000	21.400	14.379	13.160	1.219	10.184	
10 01 01						Salarii de baza		17.500	13.100	17.500	12.521	11.302	1.219	9.220	
10 01 30						Alte drepturi salariale in bani		3.900	2.900	3.900	1.858	1.858		964	
10 03						Contributii		6.100	4,520	6.100	4.229	3.912	317	3.790	
10 03 01						Contributii de asigurari sociale de stat		4.610	3.410	4.610	3.446	3.183	263	3.083	
10 03 02						Contributii de asigurari de somaj		120	90	120	76	71	5	67	
10 03 03						Contributii de asigurari sociale de sanatate		1.130	840	1.130	621	574	47	530	
10 03 04						Contributii de asigurari pentru accidente de munca si boli profesionale		40	30	40	26	24	2	23	
10 03 06						Contributii pentru concedii si indemnizatii		200	150	200	60	60		87	
20						TITLUL II BUNURI SI SERVICII		11.200	10.700	11.200	2.053	2.053		2.053	
20 01						Bunuri si servicii		9.200	9.200	9.200	766	766		766	
20 01 01						Furnituri de birou		500	500	500					

						Pag. 11 - lei-									
Capi- tol	Sub- capi- tol	Pa- ra- graf	Gru- pa / Titlu	Ar- ti- col	Ali- ne- at	Denumire indicator	Credite de angajament	Credite bugetare		Angajamente bugetare	Angajamente legale	Plati efectuate	Angajamente legale de platit	Cheltuieli efective	
								anuale aprobrate la finele perioadei de raportare	trimestriale definitive						
A						B	1	2	3	4	5	6	7=5-6	8	
6500 02 6502						20 01 05	Carburanti si lubrifianti		4.000	4.000	4.000	766	766		766
						20 01 06	Piese de schimb		3.000	3.000	3.000				
						20 01 30	Alte bunuri si servicii pentru intretinere si functionare		1.700	1.700	1.700				
						20 30	Alte cheltuieli		2.000	1.500	2.000	1.287	1.287		1.287
						20 30 03	Prime de asigurare non-viata		2.000	1.500	2.000	1.287	1.287		1.287
						70	CHELTUIELI DE CAPITAL								2.566
						71	TITLUL X ACTIVE NEFINANCIARE								2.566
						71 01	Active fixe								2.566
						71 01 02	Masini, echipamente si mijloace de transport								2.566
						6500 02	Partea III-a CHELTUIELI SOCIAL-CULTURALE	256.370	2.346.830	1.999.790	2.346.830	1.900.991	1.799.356	1.626.406	
						6502	INVATAMANT		1.524.930	1.331.520	1.524.930	1.353.960	1.252.325	1.253.873	
						01	CHELTUIELI CURENTE		1.524.930	1.331.520	1.524.930	1.353.960	1.252.325	1.253.873	
						10	TITLUL I CHELTUIELI DE PERSONAL		1.181.330	1.058.120	1.181.330	1.109.878	1.008.243	1.009.791	
						10 01	Cheltuieli salariale in bani		921.270	825.700	921.270	874.665	794.398	791.032	
						10 01 01	Salarii de baza		563.990	489.790	563.990	559.265	487.117	484.425	
						10 01 05	Sporuri pentru conditii de munca		1.000	1.000	1.000				
						10 01 06	Alte sporuri		18.010	14.890	18.010	16.976	14.846	14.769	
						10 01 10	Fond pentru posturi ocupate prin cumul		5.400	4.700	5.400	5.224	4.698	4.593	
						10 01 11	Fond aferent platii cu ora		47.810	41.160	47.810	43.239	37.776	37.284	
						10 01 30	Alte drepturi salariale in bani		285.060	274.160	285.060	249.961	249.961	249.961	
						10 03	Contributii		260.060	232.420	260.060	235.213	213.845	218.759	
						10 03 01	Contributii de asigurari sociale de stat		195.810	174.950	195.810	182.187	165.472	165.865	
						10 03 02	Contributii de asigurari de somaj		5.490	4.980	5.490	4.276	3.887	3.889	

						Pag. 12 - lei-								
Capi- tol	Sub- capi- tol	Pa- ra- graf	Gru- pa / Titlu	Ar- ti- col	Ali- ne- at	Denumire indicator	Credite de angajament	Credite bugetare		Angajamente bugetare	Angajamente legale	Plati efectuate	Angajamente legale de platit	Cheltuieli efective
								anuale aprobrate la finele perioadei de raportare	trimestriale definitive					
A						B	1	2	3	4	5	6	7=5-6	8
	10	03	03			Contributii de asigurari sociale de sanatate		48.800	43.600	48.800	45.207	41.071	4.136	41.127
	10	03	04			Contributii de asigurari pentru accidente de munca si boli profesionale		1.630	1.460	1.630	1.395	1.267	128	1.270
	10	03	06			Contributii pentru concedii si indemnizatii		8.330	7.430	8.330	2.148	2.148		6.608
	20					TITLUL II BUNURI SI SERVICII		310.850	254.350	310.850	225.032	225.032		225.032
	20	01				Bunuri si servicii		239.700	194.200	239.700	173.261	173.261		173.261
	20	01	01			Furnituri de birou		9.000	7.000	9.000	5.437	5.437		5.437
	20	01	02			Materiale pentru curatenie		1.500	1.000	1.500	1.000	1.000		1.000
	20	01	03			Incalzit, iluminat si forta motrica		131.890	111.890	131.890	103.652	103.652		103.652
	20	01	04			Apa, canal si salubritate		9.500	8.000	9.500	6.695	6.695		6.695
	20	01	05			Carburanti si lubrifianti		10.000	7.500	10.000	5.500	5.500		5.500
	20	01	06			Piese de schimb		1.500	1.500	1.500				
	20	01	07			Transport		23.000	16.000	23.000	11.515	11.515		11.515
	20	01	08			Posta, telecomunicatii, radio, tv, internet		14.310	9.810	14.310	9.553	9.553		9.553
	20	01	30			Alte bunuri si servicii pentru intretinere si functionare		39.000	31.500	39.000	29.909	29.909		29.909
	20	02				Reparatii curente		40.000	35.000	40.000	33.575	33.575		33.575
	20	06				Deplasari, detasari, transferari		6.000	3.500	6.000	3.355	3.355		3.355
	20	06	01			Deplasari interne, detasari, transferari		6.000	3.500	6.000	3.355	3.355		3.355
	20	11				Carti, publicatii si materiale documentare		2.750	2.750	2.750	2.747	2.747		2.747
	20	13				Pregatire profesionala		4.000	3.000	4.000				
	20	14				Protectia muncii		4.000	3.000	4.000	1.750	1.750		1.750

Pag. 13 - lei-														
Capi- tol	Sub- capi- tol	Pa- ra- graf	Gru- pa / Titlu	Ar- ti- col	Ali- ne- at	Denumire indicator	Credite de angajament	Credite bugetare		Angajamente bugetare	Angajamente legale	Plati efectuate	Angajamente legale de platit	Cheltuieli efective
								anuale aprobrate la finele perioadei de raportare	trimestriale definitive					
A						B	1	2	3	4	5	6	7=5-6	8
6602			20	30		Alte cheltuieli		14.400	12.900	14.400	10.344	10.344		10.344
			20	30	03	Prime de asigurare non-viata		3.000	3.000	3.000	1.747	1.747		1.747
			20	30	04	Chirii		7.000	5.500	7.000	5.185	5.185		5.185
			20	30	30	Alte cheltuieli cu bunuri si servicii		4.400	4.400	4.400	3.412	3.412		3.412
			59			TITLUL IX ALTE CHELTUIELI		32.750	19.050	32.750	19.050	19.050		19.050
			59	01		Burse		32.750	19.050	32.750	19.050	19.050		19.050
						SANATATE		17.000	17.000	17.000	14.384	14.384		40.624
			01			CHELTUIELI CURENTE		17.000	17.000	17.000	14.384	14.384		14.384
			20			TITLUL II BUNURI SI SERVICII		17.000	17.000	17.000	14.384	14.384		14.384
			20	01		Bunuri si servicii		6.000	6.000	6.000	3.431	3.431		3.431
			20	01	03	Incalzit, iluminat si forta motrica		6.000	6.000	6.000	3.431	3.431		3.431
			20	02		Reparatii curente		11.000	11.000	11.000	10.953	10.953		10.953
			70			CHELTUIELI DE CAPITAL								26.240
			71			TITLUL X ACTIVE NEFINANCIARE								26.240
6702			71	01		Active fixe								26.240
			71	01	01	Constructii								26.240
						CULTURA, RECREERE SI RELIGIE	256.370	576.570	533.770	576.570	417.695	417.695		216.957
			01			CHELTUIELI CURENTE	256.370	325.570	318.770	325.570	202.886	202.886		42.604
			20			TITLUL II BUNURI SI SERVICII		49.200	42.400	49.200	27.610	27.610		27.610
			20	01		Bunuri si servicii		45.200	39.400	45.200	27.610	27.610		27.610
			20	01	02	Materiale pentru curatenie		3.400	2.900	3.400	1.797	1.797		1.797
			20	01	03	Incalzit, iluminat si forta motrica		17.000	15.000	17.000	11.354	11.354		11.354
			20	01	04	Apa, canal si salubritate		1.200	900	1.200	377	377		377
			20	01	30	Alte bunuri si servicii pentru intretinere si functionare		23.600	20.600	23.600	14.082	14.082		14.082
		20	02		Reparatii curente		4.000	3.000	4.000					

						Pag. 14		- lei-						
Capi- tol	Sub- capi- tol	Pa- ra- graf	Gru- pa / Titlu	Ar- ti- col	Ali- ne- at	Denumire indicator	Credite de angajament	Credite bugetare		Angajamente bugetare	Angajamente legale	Plati efectuate	Angajamente legale de platit	Cheltuieli efective
								anuale aprobrate la finele perioadei de raportare	trimestriale definitive					
A						B	1	2	3	4	5	6	7=5-6	8
56						TITLUL VIII PROIECTE CU FINANTARE DIN FONDURI EXTERNE NERAMBURSABILE (FEN)								
56 04						POSTADERARE	256.370	256.370	256.370	256.370	160.282	160.282		
56 04						Programe din Fondul European Agricol de Dezvoltare Rurala (FEADR)	256.370	256.370	256.370	256.370	160.282	160.282		
56 04 01						Finantarea nationala	92.420	92.420	92.420	92.420	31.022	31.022		
56 04 02						Finantarea externa nerambursabila	151.120	151.120	151.120	151.120	129.260	129.260		
56 04 03						Cheltuieli neeligibile	12.830	12.830	12.830	12.830				
59						TITLUL IX ALTE CHELTUIELI		20.000	20.000	20.000	14.994	14.994		14.994
59 12						Sustinerea cultelor		20.000	20.000	20.000	14.994	14.994		14.994
70						CHELTUIELI DE CAPITAL		251.000	215.000	251.000	214.809	214.809		174.353
71						TITLUL X ACTIVE NEFINANCIARE		251.000	215.000	251.000	214.809	214.809		174.353
71 01						Active fixe		251.000	215.000	251.000	214.809	214.809		174.353
71 01 01						Constructii		166.700	130.700	166.700	130.700	130.700		130.946
71 01 02						Masini, echipamente si mijloace de transport								7.217
71 01 03						Mobilier, aparatura birotica si alte active corporale		84.300	84.300	84.300	84.109	84.109		23.545
71 01 30						Alte active fixe (inclusiv reparatii capitale)								12.645
6802						ASIGURARI SI ASISTENTA SOCIALA		228.330	117.500	228.330	114.952	114.952		114.952
01						CHELTUIELI CURENTE		228.330	117.500	228.330	114.952	114.952		114.952
57						TITLUL VIII ASISTENTA SOCIALA		228.330	117.500	228.330	114.952	114.952		114.952
57 02						Ajutoare sociale		228.330	117.500	228.330	114.952	114.952		114.952
57 02 01						Ajutoare sociale in numerar		228.330	117.500	228.330	114.952	114.952		114.952
7000 02						Partea IV-a SERVICII SI DEZVOLTARE								

						Pag. 15 - lei-								
Capi- tol	Sub- capi- tol	Pa- ra- graf	Gru- pa / Titlu	Ar- ti- col	Ali- ne- at	Denumire indicator	Credite de angajament	Credite bugetare		Angajamente bugetare	Angajamente legale	Plati efectuate	Angajamente legale de platit	Cheltuieli efective
								anuale aprobrate la finele perioadei de raportare	trimestriale definitive					
A						B	1	2	3	4	5	6	7=5-6	8
7002						PUBLICA, LOCUINTE, MEDIU SI APE		1.349.270	1.277.750	1.348.932	478.847	474.257	4.590	236.706
						LOCUINTE, SERVICII SI DEZVOLTARE PUBLICA		516.200	477.350	515.862	142.096	137.506	4.590	142.937
			01			CHELTUIELI CURENTE		229.300	190.450	229.300	130.543	125.953	4.590	126.459
			10			TITLUL I CHELTUIELI DE PERSONAL		53.500	39.650	53.500	43.864	39.274	4.590	39.780
			10	01		Cheltuieli salariale in bani		41.720	30.920	41.720	34.448	30.848	3.600	31.200
			10	01	01	Salarii de baza		37.710	28.710	37.710	31.396	28.696	2.700	30.300
			10	01	30	Alte drepturi salariale in bani		4.010	2.210	4.010	3.052	2.152	900	900
			10	03		Contributii		11.780	8.730	11.780	9.416	8.426	990	8.580
			10	03	01	Contributii de asigurari sociale de stat		8.850	6.550	8.850	7.165	6.416	749	6.489
			10	03	02	Contributii de asigurari de somaj		240	180	240	172	154	18	156
			10	03	03	Contributii de asigurari sociale de sanatate		2.230	1.660	2.230	1.792	1.605	187	1.623
			10	03	04	Contributii de asigurari pentru accidente de munca si boli profesionale		80	60	80	50	45	5	45
			10	03	06	Contributii pentru concedii si indemnizatii		380	280	380	237	206	31	267
			20			TITLUL II BUNURI SI SERVICII		175.800	150.800	175.800	86.679	86.679		86.679
			20	01		Bunuri si servicii		151.000	126.000	151.000	80.078	80.078		80.078
			20	01	01	Furnituri de birou		3.000	3.000	3.000	1.723	1.723		1.723
			20	01	05	Carburanti si lubrifianti		10.000	7.500	10.000	7.313	7.313		7.313
			20	01	06	Piese de schimb		4.500	4.500	4.500				
			20	01	09	Materiale si prestari de servicii cu caracter functional		79.000	62.000	79.000	48.723	48.723		48.723
			20	01	30	Alte bunuri si servicii pentru intretinere si functionare		54.500	49.000	54.500	22.319	22.319		22.319


						Pag. 16 - lei-								
Capi- tol	Sub- capi- tol	Pa- ra- graf	Gru- pa / Titlu	Ar- ti- col	Ali- ne- at	Denumire indicator	Credite de angajament	Credite bugetare		Angajamente bugetare	Angajamente legale	Plati efectuate	Angajamente legale de platit	Cheltuieli efective
								anuale aprobrate la finele perioadei de raportare	trimestriale definitive					
A						B	1	2	3	4	5	6	7=5-6	8
	20	02				Reparatii curente		20.000	20.000	20.000	2.186	2.186		2.186
	20	19				Contributii ale administratiei publice locale la realizarea unor lucrari si servicii de interes public local, in baza unor conventii sau contracte de asociere		3.300	3.300	3.300	3.255	3.255		3.255
	20	30				Alte cheltuieli		1.500	1.500	1.500	1.160	1.160		1.160
	20	30	03			Prime de asigurare non-viata		1.500	1.500	1.500	1.160	1.160		1.160
	70					CHELTUIELI DE CAPITAL		286.900	286.900	286.900	11.891	11.891		16.478
	71					TITLUL X ACTIVE NEFINANCIARE		286.900	286.900	286.900	11.891	11.891		16.478
	71	01				Active fixe		266.900	266.900	266.900	11.891	11.891		16.478
	71	01	01			Constructii		61.300	61.300	61.300				
	71	01	02			Masini, echipamente si mijloace de transport								612
	71	01	03			Mobilier, aparatura birotica si alte active corporale								219
	71	01	30			Alte active fixe (inclusiv reparatii capitale)		205.600	205.600	205.600	11.891	11.891		15.647
	71	03				Reparatii capitale aferente activelor fixe		20.000	20.000	20.000				
	84					PLATI EFECTUATE IN ANII PRECEDENTI SI RECUPERATE IN ANUL CURENT				-338	-338	-338		
	85					Titlul XVIII PLATI EFECTUATE IN ANII PRECEDENTI SI RECUPERATE IN ANUL CURENT				-338	-338	-338		
	85	01				Plati efectuate in anii precedenti si recuperate in anul curent				-338	-338	-338		

Pag. 17 - lei-														
Capi- tol	Sub- capi- tol	Pa- ra- graf	Gru- pa / Titlu	Ar- ti- col	Ali- ne- at	Denumire indicator	Credite de angajament	Credite bugetare		Angajamente bugetare	Angajamente legale	Plati efectuate	Angajamente legale de platit	Cheltuieli efective
								anuale aprobrate la finele perioadei de raportare	trimestriale definitive					
A						B	1	2	3	4	5	6	7=5-6	8
7402			85	01	01	Plati efectuate in anii precedenti si recuperate in anul curent (SF)				-338	-338	-338		
						PROTECTIA MEDIULUI		833.070	800.400	833.070	336.751	336.751		93.769
				01		CHELTUIELI CURENTE		154.370	121.700	154.370	75.391	75.391		75.391
				20		TITLUL II BUNURI SI SERVICII		154.370	121.700	154.370	75.391	75.391		75.391
				20	01	Bunuri si servicii		149.070	116.400	149.070	70.186	70.186		70.186
				20	01	30 Alte bunuri si servicii pentru intretinere si functionare		149.070	116.400	149.070	70.186	70.186		70.186
				20	19	Contributii ale administratiei publice locale la realizarea unor lucrari si servicii de interes public local, in baza unor conventii sau contracte de asociere		5.300	5.300	5.300	5.205	5.205		5.205
				70		CHELTUIELI DE CAPITAL		678.700	678.700	678.700	261.360	261.360		18.378
				71		TITLUL X ACTIVE NEFINANCIARE		678.700	678.700	678.700	261.360	261.360		18.378
				71	01	Active fixe		678.700	678.700	678.700	261.360	261.360		18.378
				71	01	01 Constructii		548.700	548.700	548.700	147.560	147.560		
				71	01	30 Alte active fixe (inclusiv reparatii capitale)		130.000	130.000	130.000	113.800	113.800		18.378
8000	02					Partea V-a ACTIUNI ECONOMICE	259.250	488.550	488.550	488.550	161.386	161.386		194.979
8302						AGRICULTURA, SILVICULTURA, SI VANATOARE								6,578
						70 CHELTUIELI DE CAPITAL								6,578
						71 TITLUL X ACTIVE NEFINANCIARE								6,578
						71 01 Active fixe								6,578
						71 01 03 Mobilier, aparatura birotica si alte active corporale								4,325

						Pag. 18 - lei-								
Capi- tol	Sub- capi- tol	Pa- ra- graf	Gru- pa / Titlu	Ar- ti- col	Ali- ne- at	Denumire indicator	Credite de angajament	Credite bugetare		Angajamente bugetare	Angajamente legale	Plati efectuate	Angajamente legale de platit	Cheltuieli efective
								anuale aprobrate la finele perioadei de raportare	trimestriale definitive					
A						B	1	2	3	4	5	6	7=5-6	8
8402			71	01	30	Alte active fixe (inclusiv reparatii capitale)								2.253
						TRANSPORTURI		211.000	211.000	211.000	153.135	153.135		172.920
			01			CHELTUIELI CURENTE		6.000	6.000	6.000	3.265	3.265		3.265
			20			TITLUL II BUNURI SI SERVICII		6.000	6.000	6.000	3.265	3.265		3.265
			20	01		Bunuri si servicii		6.000	6.000	6.000	3.265	3.265		3.265
			20	01	30	Alte bunuri si servicii pentru intretinere si functionare		6.000	6.000	6.000	3.265	3.265		3.265
			70			CHELTUIELI DE CAPITAL		205.000	205.000	205.000	149.870	149.870		169.655
			71			TITLUL X ACTIVE NEFINANCIARE		205.000	205.000	205.000	149.870	149.870		169.655
			71	01		Active fixe		205.000	205.000	205.000	149.870	149.870		169.655
			71	01	01	Constructii		190.000	190.000	190.000	149.870	149.870		149.870
8702			71	01	03	Mobilier, aparatura birotica si alte active corporale								9.697
			71	01	30	Alte active fixe (inclusiv reparatii capitale)		15.000	15.000	15.000				10.088
						ALTE ACTIUNI ECONOMICE	259.250	277.550	277.550	277.550	8.251	8.251		15.481
			01			CHELTUIELI CURENTE	259.250	267.550	267.550	267.550	8.251	8.251		8.251
			20			TITLUL II BUNURI SI SERVICII		8.300	8.300	8.300	8.251	8.251		8.251
			20	01		Bunuri si servicii		5.000	5.000	5.000	4.996	4.996		4.996
			20	01	30	Alte bunuri si servicii pentru intretinere si functionare		5.000	5.000	5.000	4.996	4.996		4.996
			20	19		Contributii ale administratiei publice locale la realizarea unor lucrari si servicii de interes public local, in baza unor conventii sau contracte de asociere		3.300	3.300	3.300	3.255	3.255		3.255

Pag. 19 - ter-														
Capi- tol	Sub- capi- tol	Pa- ra- graf	Gru- pa / Titlu	Ar- ti- col	Ali- ne- at	Denumire indicator	Credite de angajament	Credite bugetare		Angajamente bugetare	Angajamente legale	Plati efectuate	Angajamente legale de platit	Cheltuieli efective
								anuale aprobate la finele perioadei de raportare	trimestriale definitive					
A						B	1	2	3	4	5	6	7=5-6	8
			56			TITLUL VIII PROIECTE CU FINANTARE DIN FONDURI EXTERNE NERAMBURSABILE (FEN) POSTADERARE	259.250	259.250	259.250	259.250				
			56	04		Programe din Fondul European Agricol de Dezvoltare Rurala (FEADR)	259.250	259.250	259.250	259.250				
			56	04	01	Finantarea nationala	43.070	43.070	43.070	43.070				
			56	04	02	Finantarea externa nerambursabila	179.460	179.460	179.460	179.460				
			56	04	03	Cheltuieli neeligibile	36.720	36.720	36.720	36.720				
			70			CHELTUIELI DE CAPITAL		10.000	10.000	10.000				7.230
			71			TITLUL X ACTIVE NEFINANCIARE		10.000	10.000	10.000				7.230
			71	01		Active fixe		10.000	10.000	10.000				7.230
			71	01	02	Masini, echipamente si mijloace de transport								1.861
			71	01	30	Alte active fixe (inclusiv reparatii capitale)		10.000	10.000	10.000				5.369

Conducatorul institutiei,


Conducatorul compartimentului
financiar-contabil


CONTUL DE EXECUTIE AL BUGETULUI LOCAL - VENITURI
SECTIUNEA DE FUNCTIONARE
30.09.2014

Pag. 1 - lei-


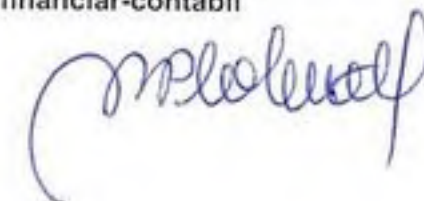
						Pag. 1 - lei-								
Capi- tol	Sub- capi- tol	Pa- ra- graf	Gru- pa / Titlu	Ar- ti- col	Ali- ne- at	Denumire indicator	Prevederi bugetare anuale aprobaate la finele perioadei de raportare	Prevederi bugetare trimestriale cumulate	Drepturi constatate			Incasari realizate	Stingeri pe alte cai decat incasari	Drepturi constatate de incasat
									Total, din care:	din anii precedenti	din anul curent			
A						B	1	2	3=4+5	4	5	6	7	8=3-6-7
0001	02					TOTAL VENITURI-BUGET LOCAL	3.239.160	2.528.700	4.065.146	956.271	3.108.875	2.470.043		1.595.103
0002						I. VENITURI CURENTE	3.196.160	2.525.700	4.063.506	956.271	3.107.235	2.468.403		1.595.103
0003						A. VENITURI FISCALE	3.427.800	2.766.990	3.778.762	651.528	3.127.234	2.600.639		1.178.123
0004						A1. IMPOZIT PE VENIT, PROFIT SI CASTIGURI DIN CAPITAL	1.156.000	936.190	897.650		897.650	897.650		
0300						A1.2 IMPOZIT PE VENIT, PROFIT SI CASTIGURI DIN CAPITAL DE LA PERSOANE FIZICE	1.156.000	936.190	897.650		897.650	897.650		
0302						IMPOZIT PE VENIT	4.000	3.000	2.685		2.685	2.685		
	18					Impozitul pe veniturile din transferul proprietatilor imobiliare din patrimoniul personal	4.000	3.000	2.685		2.685	2.685		
0402						COTE SI SUME DEFALCATE DIN IMPOZITUL PE VENIT	1.152.000	933.190	894.965		894.965	894.965		
	01					Cote defalcate din impozitul pe venit	134.000	100.500	97.258		97.258	97.258		
	04					Sume alocate din cotele defalcate din impozitul pe venit pentru echilibrarea bugetelor locale	1.018.000	832.690	797.707		797.707	797.707		
0700	02					A3 IMPOZITE SI TAXE PE PROPRIETATE	283.800	283.800	1.334.485	603.355	731.130	220.874		1.113.611
0702						IMPOZITE SI TAXE PE PROPRIETATE	283.800	283.800	1.334.485	603.355	731.130	220.874		1.113.611
	01					Impozit si taxa pe cladiri	83.000	83.000	984.719	478.664	506.055	72.045		912.674
	01					Impozit pe cladiri de la persoane fizice	61.000	61.000	87.182	20.349	66.833	55.967		31.215
	02					Impozit si taxa pe cladiri de la persoane juridice	22.000	22.000	897.537	458.315	439.222	16.078		881.459
	02					Impozit si taxa pe teren	197.800	197.800	346.133	124.647	221.486	145.664		200.469
	01					Impozit pe terenuri de la persoane								

						Pag. 2 - lei-								
Capi- tol	Sub- capi- tol	Pa- ra- graf	Gru- pa / Titlu	Ar- ti- col	Ali- ne- at	Denumire indicator	Prevederi bugetare anuale aprobaate la finele perioadei de raportare	Prevederi bugetare trimestriale cumulate	Drepturi constatate			Incasari realizate	Stingeri pe alte cai decat incasari	Drepturi constatate de incasat
									Total, din care:	din anii precedenti	din anul curent			
A						B	1	2	3=4+5	4	5	6	7	8=3-6-7
0702	01					fizice	57.000	57.000	83.359	22.685	60.674	46.832		36.527
	02					Impozit si taxa pe teren de la persoane								
	02					juridice	7.800	7.800	38.479	26.919	11.560	1.072		37.407
	03					Impozitul pe terenul extravilan	133.000	133.000	224.295	75.043	149.252	97.760		126.535
50						Alte impozite si taxe pe proprietate	3.000	3.000	3.633	44	3.589	3.165		468
1000	02					A4 IMPOZITE SI TAXE PE BUNURI SI SERVICII	1.988.000	1.547.000	1.546.627	48.173	1.498.454	1.482.115		64.512
1102						SUME DEFALCATE DIN TVA	1.930.000	1.489.000	1.431.409		1.431.409	1.431.409		
	02					Sume defalcate din taxa pe valoarea adaugata pentru finantarea cheltuielilor descentralizate la nivelul comunelor,oraselor, municipiilor, sectoarelor si Municipiului Bucuresti	1.647.000	1.242.000	1.184.409		1.184.409	1.184.409		
	06					Sume defalcate din taxa pe valoarea adaugata pentru echilibrarea bugetelor locale	283.000	247.000	247.000		247.000	247.000		
1602						TAXE PE UTILIZAREA BUNURILOR, AUTORIZAREA UTILIZARII BUNURILOR SAU PE DESFASURAREA DE ACTIVITATI	58.000	58.000	115.218	48.173	67.045	50.706		64.512
	02					Impozit pe mijloacele de transport	56.000	56.000	110.061	48.106	61.955	45.913		64.148
	01					Impozit pe mijloacele de transport detinute de persoane fizice*)	51.000	51.000	99.666	43.977	55.689	41.483		58.183
	02					Impozit pe mijloace de transport detinute persoane de juridice*)	5.000	5.000	10.395	4.129	6.266	4.430		5.965
	03					Taxe si tarife pentru eliberarea de licente si autorizatii de functionare	1.500	1.500	2.336	67	2.269	1.972		364
	50					Alte taxe pe utilizarea bunurilor,								

						Pag. 3 - lei-								
Capi- tol	Sub- capi- tol	Pa- ra- graf	Gru- pa / Titlu	Ar- ti- col	Ali- ne- at	Denumire indicator	Prevederi bugetare anuale aprobaate la finele perioadei de raportare	Prevederi bugetare trimestriale cumulate	Drepturi constatate			Incasari realizate	Stingeri pe alte cai decat incasari	Drepturi constatate de incasat
									Total, din care:	din anii precedenti	din anul curent			
A						B	1	2	3=4+5	4	5	6	7	8=3-6-7
1602						autorizarea utilizarii bunurilor sau pe desfasurare de activitati	500	500	2.821		2.821	2.821		
2900 02						C. VENITURI NEFISCALE	-231.640	-241.290	284.744	304.743	-19.999	-132.236		416.980
3000						C1. VENITURI DIN PROPRIETATE	265.150	258.500	354.247	83.725	270.522	264.487		89.760
3002						VENITURI DIN PROPRIETATE	265.150	258.500	354.247	83.725	270.522	264.487		89.760
05						Venituri din concesiuni si inchirieri	265.150	258.500	354.247	83.725	270.522	264.487		89.760
30						Alte venituri din concesiuni si								
30						inchirieri de catre institutiile publice	265.150	258.500	354.247	83.725	270.522	264.487		89.760
3300 02						C2. VANZARI DE BUNURI SI SERVICII	-496.790	-499.790	-69.503	221.018	-290.521	-396.723		327.220
3402						VENITURI DIN TAXE ADMINISTRATIVE, ELIBERARI PERMISE	7.000	7.000	7.960		7.960	7.960		
02						Taxe extrajudiciare de timbru			1.930		1.930	1.930		
50						Alte venituri din taxe administrative, eliberari permise	7.000	7.000	6.030		6.030	6.030		
3502						AMENZI, PENALITATI SI CONFISCARI	43.000	43.000	209.217	151.577	57.640	21.857		187.360
01						Venituri din amenzi si alte sanctiuni aplicate potrivit dispozitiilor legale	43.000	43.000	209.217	151.577	57.640	21.857		187.360
02						Venituri din amenzi si alte sanctiuni								
02						aplicate de catre alte institutii de								
02						specialitate	43.000	43.000	209.217	151.577	57.640	21.857		187.360
3602						DIVERSE VENITURI	329.680	290.680	421.528	69.441	352.087	281.668		139.860
06						Taxe speciale	156.000	117.000	285.655	69.441	216.214	145.795		139.860
50						Alte venituri	173.680	173.680	135.873		135.873	135.873		
3702						TRANSFERURI VOLUNTARE, ALTELE DECAT SUBVENTIILE	-876.470	-840.470	-708.208		-708.208	-708.208		
03						Varsaminte din sectiunea de functionare								

						Pag. 4 - lei-									
Capi- tol	Sub- capi- tol	Pa- ra- graf	Gru- pa / Titlu	Ar- ti- col	Ali- ne- at	Denumire indicator	Prevederi bugetare anuale aprobaate la finele perioadei de raportare	Prevederi bugetare trimestriale cumulate	Drepturi constatate			Incasari realizate	Stingeri pe alte cai decat incasari	Drepturi constatate de incasat	
									Total, din care:	din anii precedenti	din anul curent				
A						B	1	2	3=4+5	4	5	6	7	8=3-6-7	
3702						pentru finantarea sectiunii de dezvoltare a bugetului local(cu semnul minus)	-876.470	-840.470	-708.208		-708.208	-708.208			
4100 02						IV. SUBVENTII	43.000	3.000	1.640		1.640	1.640			
4200						SUBVENTII DE LA ALTE NIVELE ALE ADMINISTRATIEI PUBLICE	43.000	3.000	1.640		1.640	1.640			
4202						SUBVENTII DE LA BUGETUL DE STAT	43.000	3.000	1.640		1.640	1.640			
34						Subventii pentru acordarea ajutorului pentru incalzirea locuintei cu lemne, carbuni,combustibili petrolieri	43.000	3.000	1.640		1.640	1.640			

Conducatorul institutiei,


Conducatorul compartimentului
financiar-contabil


TOTAL JUDET

CONTUL DE EXECUTIE AL BUGETULUI LOCAL - CHELTUIELI
SECTIUNEA DE FUNCTIONARE
30.09.2014

Pag. 1 - lei-

Capi- tol	Sub- capi- tol	Pa- ra- graf	Gru- pa / Titlu	Ar- ti- col	Ali- ne- at	Denumire indicator	Credite de angajament	Credite bugetare		Angajamente bugetare	Angajamente legale	Plati efectuate	Angajamente legale de platit	Cheltuieli efective
								anuale aprobrate la finele perioadei de raportare	trimestriale definitive					
A						B	1	2	3	4	5	6	7=5-6	8
5002						TOTAL CHELTUIELI		3.239.160	2.528.700	3.081.803	2.241.245	2.097.861	143.384	2.104.471
						01 CHELTUIELI CURENTE		3.257.160	2.542.200	3.092.690	2.252.132	2.108.748	143.384	2.104.471
						10 TITLUL I CHELTUIELI DE PERSONAL		1.828.000	1.566.110	1.828.000	1.541.097	1.397.713	143.384	1.393.436
						10 01 Cheltuieli salariale in bani		1.426.980	1.228.130	1.426.980	1.219.298	1.105.522	113.776	1.096.195
						10 01 01 Salarii de baza		992.890	828.210	992.890	847.446	747.840	99.606	746.157
						10 01 05 Sporuri pentru conditii de munca		1.000	1.000	1.000				
						10 01 06 Alte sporuri		18.010	14.890	18.010	16.976	14.846	2.130	14.769
						10 01 10 Fond pentru posturi ocupate prin cumul		5.400	4.700	5.400	5.224	4.698	526	4.593
						10 01 11 Fond aferent platii cu ora		47.810	41.160	47.810	43.239	37.776	5.463	37.284
						10 01 12 Indemnizatii platite unor persoane din afara unitatii		40.000	30.000	40.000	32.686	29.362	3.324	29.362
						10 01 30 Alte drepturi salariale in bani		321.870	308.170	321.870	273.727	271.000	2.727	264.030
						10 03 Contributii		401.020	337.980	401.020	321.799	292.191	29.608	297.241
						10 03 01 Contributii de asigurari sociale de stat		300.470	253.310	300.470	247.674	224.671	23.003	224.306
						10 03 02 Contributii de asigurari de somaj		8.050	6.900	8.050	5.848	5.309	539	5.292
						10 03 03 Contributii de asigurari sociale de sanatate		77.160	64.850	77.160	63.013	57.151	5.862	56.998
						10 03 04 Contributii de asigurari pentru accidente de munca si boli profesionale		2.430	2.060	2.430	1.866	1.693	173	1.690
						10 03 06 Contributii pentru concedii si indemnizatii		12.910	10.860	12.910	3.398	3.367	31	8.955
						20 TITLUL II BUNURI SI SERVICII		983.610	819.540	983.610	562.039	562.039		562.039
						20 01 Bunuri si servicii		823.670	678.600	823.670	464.395	464.395		464.395
						20 01 01 Furnituri de birou		27.300	21.600	27.300	18.248	18.248		18.248
						20 01 02 Materiale pentru curatenie		7.400	5.900	7.400	4.106	4.106		4.106

						Pag. 2 - lei-								
Capi- tol	Sub- capi- tol	Pa- ra- graf	Gru- pa / Titlu	Ar- ti- col	Ali- ne- at	Denumire indicator	Credite de angajament	Credite bugetare		Angajamente bugetare	Angajamente legale	Plati efectuate	Angajamente legale de platit	Cheltuieli efective
								anuale aprobate la finele perioadei de raportare	trimestriale definitive					
A						B	1	2	3	4	5	6	7=5-6	8
			20	01	03	Incalzit, iluminat si forta motrica		179.890	152.290	179.890	135.544	135.544		135.544
			20	01	04	Apa, canal si salubritate		11.900	9.800	11.900	7.853	7.853		7.853
			20	01	05	Carburanti si lubrifianti		36.000	28.000	36.000	22.299	22.299		22.299
			20	01	06	Piese de schimb		11.000	11.000	11.000				
			20	01	07	Transport		23.000	16.000	23.000	11.515	11.515		11.515
			20	01	08	Posta, telecomunicatii, radio, tv, internet		54.310	39.810	54.310	37.638	37.638		37.638
			20	01	09	Materiale si prestari de servicii cu caracter functional		79.000	62.000	79.000	48.723	48.723		48.723
			20	01	30	Alte bunuri si servicii pentru intretinere si functionare		393.870	332.200	393.870	178.469	178.469		178.469
			20	02		Reparatii curente		85.190	79.190	85.190	46.714	46.714		46.714
			20	06		Deplasari, detasari, transferari		12.000	8.000	12.000	7.810	7.810		7.810
			20	06	01	Deplasari interne, detasari, transferari		12.000	8.000	12.000	7.810	7.810		7.810
			20	11		Carti, publicatii si materiale documentare		8.750	7.750	8.750	7.692	7.692		7.692
			20	12		Consultanta si expertiza		8.000	6.000	8.000	5.400	5.400		5.400
			20	13		Pregatire profesionala		4.000	3.000	4.000				
			20	14		Protectia muncii		9.000	7.000	9.000	4.822	4.822		4.822
			20	19		Contributii ale administratiei publice locale la realizarea unor lucrari si servicii de interes public local, in baza unor conventii sau contracte de asociere		14.100	14.100	14.100	12.415	12.415		12.415
			20	30		Alte cheltuieli		18.900	15.900	18.900	12.791	12.791		12.791
			20	30	03	Prime de asigurare non-viata		7.500	6.000	7.500	4.194	4.194		4.194
			20	30	04	Chirii		7.000	5.500	7.000	5.185	5.185		5.185

						Pag. 3 - lei-								
Capi- tol	Sub- capi- tol	Pa- ra- graf	Gru- pa / Titlu	Ar- ti- col	Ali- ne- at	Denumire indicator	Credite de angajament	Credite bugetare		Angajamente bugetare	Angajamente legale	Plati efectuate	Angajamente legale de platit	Cheltuieli efective
								anuale aprobate la finele perioadei de raportare	trimestriale definitive					
A						B	1	2	3	4	5	6	7=5-6	8
			20	30	30	Alte cheltuieli cu bunuri si servicii		4.400	4.400	4.400	3.412	3.412		3.412
			50			TITLUL V FONDURI DE REZERVA		164.470						
			50	04		Fond de rezerva bugetara la dispozitia autoritatilor locale		164.470						
			57			TITLUL VIII ASISTENTA SOCIALA		228.330	117.500	228.330	114.952	114.952		114.952
			57	02		Ajutoare sociale		228.330	117.500	228.330	114.952	114.952		114.952
			57	02	01	Ajutoare sociale in numerar		228.330	117.500	228.330	114.952	114.952		114.952
			59			TITLUL IX ALTE CHELTUIELI		52.750	39.050	52.750	34.044	34.044		34.044
			59	01		Burse		32.750	19.050	32.750	19.050	19.050		19.050
			59	12		Sustinerea cultelor		20.000	20.000	20.000	14.994	14.994		14.994
			84			PLATI EFECTUATE IN ANII PRECEDENTI SI RECUPERATE IN ANUL CURENT		-18.000	-13.500	-10.887	-10.887	-10.887		
			85			Titlul XVIII PLATI EFECTUATE IN ANII PRECEDENTI SI RECUPERATE IN ANUL CURENT		-18.000	-13.500	-10.887	-10.887	-10.887		
			85	01		Plati efectuate in anii precedenti si recuperate in anul curent		-18.000	-13.500	-10.887	-10.887	-10.887		
			85	01	01	Plati efectuate in anii precedenti si recuperate in anul curent (SF)		-18.000	-13.500	-10.887	-10.887	-10.887		
5100	02					Partea I-a SERVICII PUBLICE GENERALE		963.030	642.610	806.011	477.572	441.949	35.623	449.265
5102						AUTORITATI PUBLICE SI ACTIUNI EXTERNE		798.560	642.610	806.011	477.572	441.949	35.623	449.265
			01			CHELTUIELI CURENTE		816.560	656.110	816.560	488.121	452.498	35.623	449.265
			10			TITLUL I CHELTUIELI DE PERSONAL		565.670	447.820	565.670	368.747	333.124	35.623	329.891
			10	01		Cheltuieli salariale in bani		442.590	355.510	442.590	295.806	267.116	28.690	263.779
			10	01	01	Salarii de baza		373.690	296.610	373.690	244.264	220.725	23.539	222.212
			10	01	12	Indemnizatii platite unor persoane din								

						Pag. 4 - lei-								
Capi- tol	Sub- capi- tol	Pa- ra- graf	Gru- pa / Titlu	Ar- ti- col	Ali- ne- at	Denumire indicator	Credite de angajament	Credite bugetare		Angajamente bugetare	Angajamente legale	Plati efectuate	Angajamente legale de platit	Cheltuieli efective
								anuale aprobate la finele perioadei de raportare	trimestriale definitive					
A						B	1	2	3	4	5	6	7=5-6	8
						afara unitatii		40.000	30.000	40.000	32.686	29.362	3,324	29,362
			10	01	30	Alte drepturi salariale in bani		28.900	28.900	28.900	18.856	17.029	1.827	12.205
			10	03		Contributii		123.080	92.310	123.080	72.941	66.008	6,933	66,112
			10	03	01	Contributii de asigurari sociale de stat		91.200	68.400	91.200	54.876	49.600	5.276	48,869
			10	03	02	Contributii de asigurari de somaj		2.200	1.650	2.200	1.324	1.197	127	1,180
			10	03	03	Contributii de asigurari sociale de sanatate		25.000	18.750	25.000	15.393	13.901	1,492	13,718
			10	03	04	Contributii de asigurari pentru accidente de munca si boli profesionale		680	510	680	395	357	38	352
			10	03	06	Contributii pentru concedii si indemnizatii		4.000	3.000	4.000	953	953		1,993
			20			TITLUL II BUNURI SI SERVICII		250.890	208.290	250.890	119.374	119.374		119,374
			20	01		Bunuri si servicii		212.500	176.400	212.500	100.802	100.802		100,802
			20	01	01	Furnituri de birou		14.800	11.100	14.800	11.088	11.088		11,088
			20	01	02	Materiale pentru curatenie		2.500	2.000	2.500	1.309	1.309		1,309
			20	01	03	Incalzit, iluminat si forta motrica		25.000	19.400	25.000	17.107	17.107		17,107
			20	01	04	Apa, canal si salubritate		1.200	900	1.200	781	781		781
			20	01	05	Carburanti si lubrifianti		12.000	9.000	12.000	8.720	8.720		8,720
			20	01	06	Piese de schimb		2.000	2.000	2.000				
			20	01	08	Posta, telecomunicatii, radio, tv, internet		40.000	30.000	40.000	28.085	28.085		28,085
			20	01	30	Alte bunuri si servicii pentru intretinere si functionare		115.000	102.000	115.000	33.712	33.712		33,712
			20	02		Reparatii curente		10.190	10.190	10.190				
			20	06		Deplasari, detasari, transferari		6.000	4.500	6.000	4.455	4.455		4,455

Pag. 5 - lei-														
Capi- tol	Sub- capi- tol	Pa- ra- graf	Gru- pa / Titlu	Ar- ti- col	Ali- ne- at	Denumire indicator	Credite de angajament	Credite bugetare		Angajamente bugetare	Angajamente legale	Plati efectuate	Angajamente legale de platit	Cheltuieli efective
								anuale aprobate la finele perioadei de raportare	trimestriale definitive					
A						B	1	2	3	4	5	6	7=5-6	8
5402			20	06	01	Deplasari interne, detasari, transferari		6.000	4.500	6.000	4.455	4.455		4.455
			20	11		Carti, publicatii si materiale documentare		6.000	5.000	6.000	4.945	4.945		4.945
			20	12		Consultanta si expertiza		8.000	6.000	8.000	5.400	5.400		5.400
			20	14		Protectia muncii		5.000	4.000	5.000	3.072	3.072		3.072
			20	19		Contributii ale administratiei publice locale la realizarea unor lucrari si servicii de interes public local, in baza unor conventii sau contracte de asociere		2.200	2.200	2.200	700	700		700
			20	30		Alte cheltuieli		1.000		1.000				
			20	30	03	Prime de asigurare non-viata		1.000		1.000				
			84			PLATI EFECTUATE IN ANII PRECEDENTI SI RECUPERATE IN ANUL CURENT		-18.000	-13.500	-10.549	-10.549	-10.549		
			85			Titlul XVIII PLATI EFECTUATE IN ANII PRECEDENTI SI RECUPERATE IN ANUL CURENT		-18.000	-13.500	-10.549	-10.549	-10.549		
			85	01		Plati efectuate in anii precedenti si recuperate in anul curent		-18.000	-13.500	-10.549	-10.549	-10.549		
			85	01	01	Plati efectuate in anii precedenti si recuperate in anul curent (SF)		-18.000	-13.500	-10.549	-10.549	-10.549		
						ALTE SERVICII PUBLICE GENERALE		164.470						
				01		CHELTUIELI CURENTE		164.470						
				50		TITLUL V FONDURI DE REZERVA		164.470						
6000	02		50	04	Fond de rezerva bugetara la dispozitia autoritatilor locale		164.470							
					Partea II-a APARARE, ORDINE PUBLICA SI									

Capi- tol	Sub- capi- tol	Pa- ra- graf	Gru- pa / Titlu	Ar- ti- col	Ali- ne- at	Denumire indicator	Credite de angajament	Credite bugetare		Angajamente bugetare	Angajamente legale	Plati efectuate	Angajamente legale de platit	Pag. 6 - lei-	
								anuale aprobate la finele perioadei de raportare	trimestriale definitive					Cheltuieli efective	
A						B	1	2	3	4	5	6	7=5-6	8	
6000						SIGURANTA NATIONALA		38.700	31.220	38.700	20.661	19.125	1.536	16.027	
6102						ORDINE PUBLICA SI SIGURANTA NATIONALA		38.700	31.220	38.700	20.661	19.125	1.536	16.027	
		01				CHELTUIELI CURENTE		38.700	31.220	38.700	20.661	19.125	1.536	16.027	
		10				TITLUL I CHELTUIELI DE PERSONAL		27.500	20.520	27.500	18.608	17.072	1.536	13.974	
		10	01			Cheltuieli salariale in bani		21.400	16.000	21.400	14.379	13.160	1.219	10.184	
		10	01	01		Salarii de baza		17.500	13.100	17.500	12.521	11.302	1.219	9.220	
		10	01	30		Alte drepturi salariale in bani		3.900	2.900	3.900	1.858	1.858		964	
		10	03			Contributii		6.100	4.520	6.100	4.229	3.912	317	3.790	
		10	03	01		Contributii de asigurari sociale de stat		4.610	3.410	4.610	3.446	3.183	263	3.083	
		10	03	02		Contributii de asigurari de somaj		120	90	120	76	71	5	67	
		10	03	03		Contributii de asigurari sociale de sanatate		1.130	840	1.130	621	574	47	530	
		10	03	04		Contributii de asigurari pentru accidente de munca si boli profesionale		40	30	40	26	24	2	23	
		10	03	06		Contributii pentru concedii si indemnizatii		200	150	200	60	60		87	
		20				TITLUL II BUNURI SI SERVICII		11.200	10.700	11.200	2.053	2.053		2.053	
		20	01			Bunuri si servicii		9.200	9.200	9.200	766	766		766	
		20	01	01		Furnituri de birou		500	500	500					
		20	01	05		Carburanti si lubrifianti		4.000	4.000	4.000	766	766		766	
		20	01	06		Piese de schimb		3.000	3.000	3.000					
		20	01	30		Alte bunuri si servicii pentru intretinere si functionare		1.700	1.700	1.700					
		20	30			Alte cheltuieli		2.000	1.500	2.000	1.287	1.287		1.287	
		20	30	03		Prime de asigurare non-viata		2.000	1.500	2.000	1.287	1.287		1.287	

						Pag. 7 - lei-								
Capi- tol	Sub- capi- tol	Pa- ra- graf	Gru- pa / Titlu	Ar- ti- col	Ali- ne- at	Denumire indicator	Credite de angajament	Credite bugetare		Angajamente bugetare	Angajamente legale	Plati efectuate	Angajamente legale de platit	Cheltuieli efective
								anuale aprobrate la finele perioadei de raportare	trimestriale definitive					
A						B	1	2	3	4	5	6	7=5-6	8
6500	02					Partea III-a CHELTUIELI SOCIAL-CULTURALE		1.839.460	1.528.420	1.839.460	1.525.900	1.424.265	101.635	1.425.813
6502						INVATAMANT		1.524.930	1.331.520	1.524.930	1.353.960	1.252.325	101.635	1.253.873
	01					CHELTUIELI CURENTE		1.524.930	1.331.520	1.524.930	1.353.960	1.252.325	101.635	1.253.873
	10					TITLUL I CHELTUIELI DE PERSONAL		1.181.330	1.058.120	1.181.330	1.109.878	1.008.243	101.635	1.009.791
	10	01				Cheltuieli salariale in bani		921.270	825.700	921.270	874.665	794.398	80.267	791.032
	10	01	01			Salarii de baza		563.990	489.790	563.990	559.265	487.117	72.148	484.425
	10	01	05			Sporuri pentru conditii de munca		1.000	1.000	1.000				
	10	01	06			Alte sporuri		18.010	14.890	18.010	16.976	14.846	2.130	14.769
	10	01	10			Fond pentru posturi ocupate prin cumul		5.400	4.700	5.400	5.224	4.698	526	4.593
	10	01	11			Fond aferent platii cu ora		47.810	41.160	47.810	43.239	37.776	5.463	37.284
	10	01	30			Alte drepturi salariale in bani		285.060	274.160	285.060	249.961	249.961		249.961
	10	03				Contributii		260.060	232.420	260.060	235.213	213.845	21.368	218.759
	10	03	01			Contributii de asigurari sociale de stat		195.810	174.950	195.810	182.187	165.472	16.715	165.865
	10	03	02			Contributii de asigurari de somaj		5.490	4.980	5.490	4.276	3.887	389	3.889
	10	03	03			Contributii de asigurari sociale de sanatate		48.800	43.600	48.800	45.207	41.071	4.136	41.127
	10	03	04			Contributii de asigurari pentru accidente de munca si boli profesionale		1.630	1.460	1.630	1.395	1.267	128	1.270
	10	03	06			Contributii pentru concedii si indemnizatii		8.330	7.430	8.330	2.148	2.148		6.608
	20					TITLUL II BUNURI SI SERVICII		310.850	254.350	310.850	225.032	225.032		225.032
	20	01				Bunuri si servicii		239.700	194.200	239.700	173.261	173.261		173.261
	20	01	01			Furnituri de birou		9.000	7.000	9.000	5.437	5.437		5.437
	20	01	02			Materiale pentru curatenie		1.500	1.000	1.500	1.000	1.000		1.000
	20	01	03			Incalzit, iluminat si forta motrica		131.890	111.890	131.890	103.652	103.652		103.652

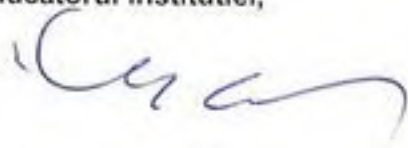
						Pag. 9 - lei-								
Capi- tol	Sub- capi- tol	Pa- ra- graf	Gru- pa / Titlu	Ar- ti- col	Ali- ne- at	Denumire indicator	Credite de angajament	Credite bugetare		Angajamente bugetare	Angajamente legale	Plati efectuate	Angajamente legale de platit	Cheltuieli efective
								anuale aprobrate la finele perioadei de raportare	trimestriale definitive					
A						B	1	2	3	4	5	6	7=5-6	8
6702			20	02		Reparatii curente		11.000	11.000	11.000	10.953	10.953		10.953
						CULTURA, RECREERE SI RELIGIE		69.200	62.400	69.200	42.604	42.604		42.604
			01			CHELTUIELI CURENTE		69.200	62.400	69.200	42.604	42.604		42.604
			20			TITLUL II BUNURI SI SERVICII		49.200	42.400	49.200	27.610	27.610		27.610
			20	01		Bunuri si servicii		45.200	39.400	45.200	27.610	27.610		27.610
			20	01	02	Materiale pentru curatenie		3.400	2.900	3.400	1.797	1.797		1.797
			20	01	03	Incalzit, iluminat si forta motrica		17.000	15.000	17.000	11.354	11.354		11.354
			20	01	04	Apa, canal si salubritate		1.200	900	1.200	377	377		377
			20	01	30	Alte bunuri si servicii pentru intretinere si functionare		23.600	20.600	23.600	14.082	14.082		14.082
			20	02		Reparatii curente		4.000	3.000	4.000				
6802			59			TITLUL IX ALTE CHELTUIELI		20.000	20.000	20.000	14.994	14.994		14.994
			59	12		Sustinerea cultelor		20.000	20.000	20.000	14.994	14.994		14.994
						ASIGURARI SI ASISTENTA SOCIALA		228.330	117.500	228.330	114.952	114.952		114.952
			01			CHELTUIELI CURENTE		228.330	117.500	228.330	114.952	114.952		114.952
			57			TITLUL VIII ASISTENTA SOCIALA		228.330	117.500	228.330	114.952	114.952		114.952
			57	02		Ajutoare sociale		228.330	117.500	228.330	114.952	114.952		114.952
			57	02	01	Ajutoare sociale in numerar		228.330	117.500	228.330	114.952	114.952		114.952
	7000	02				Partea IV-a SERVICII SI DEZVOLTARE PUBLICA, LOCUINTE, MEDIU SI APE		383.670	312.150	383.332	205.596	201.006	4.590	201.850
	7002					LOCUINTE, SERVICII SI DEZVOLTARE PUBLICA		229.300	190.450	228.962	130.205	125.615	4.590	126.459
			01			CHELTUIELI CURENTE		229.300	190.450	229.300	130.543	125.953	4.590	126.459
		10			TITLUL I CHELTUIELI DE PERSONAL		53.500	39.650	53.500	43.864	39.274	4.590	39.780	
		10	01		Cheltuieli salariale in bani		41.720	30.920	41.720	34.448	30.848	3.600	31.200	
		10	01	01	Salarii de baza		37.710	28.710	37.710	31.396	28.696	2.700	30.300	
		10	01	30	Alte drepturi salariale in bani		4.010	2.210	4.010	3.052	2.152	900	900	

Pag. 10 - lei-														
Capi- tol	Sub- capi- tol	Pa- ra- graf	Gru- pa / Titlu	Ar- ti- col	Ali- ne- at	Denumire indicator	Credite de angajament	Credite bugetare		Angajamente bugetare	Angajamente legale	Plati efectuate	Angajamente legale de platit	Cheltuieli efective
								anuale aprobrate la finele perioadei de raportare	trimestriale definitive					
A						B	1	2	3	4	5	6	7=5-6	8
			10	03		Contributii		11.780	8.730	11.780	9.416	8.426	990	8.580
			10	03	01	Contributii de asigurari sociale de stat		8.850	6.550	8.850	7.165	6.416	749	6.489
			10	03	02	Contributii de asigurari de somaj		240	180	240	172	154	18	156
			10	03	03	Contributii de asigurari sociale de sanatate		2.230	1.660	2.230	1.792	1.605	187	1.623
			10	03	04	Contributii de asigurari pentru accidente de munca si boli profesionale		80	60	80	50	45	5	45
			10	03	06	Contributii pentru concedii si indemnizatii		380	280	380	237	206	31	267
			20			TITLUL II BUNURI SI SERVICII		175.800	150.800	175.800	86.679	86.679		86.679
			20	01		Bunuri si servicii		151.000	126.000	151.000	80.078	80.078		80.078
			20	01	01	Furnituri de birou		3.000	3.000	3.000	1.723	1.723		1.723
			20	01	05	Carburanti si lubrifianti		10.000	7.500	10.000	7.313	7.313		7.313
			20	01	06	Piese de schimb		4.500	4.500	4.500				
			20	01	09	Materiale si prestari de servicii cu caracter functional		79.000	62.000	79.000	48.723	48.723		48.723
			20	01	30	Alte bunuri si servicii pentru intretinere si functionare		54.500	49.000	54.500	22.319	22.319		22.319
			20	02		Reparatii curente		20.000	20.000	20.000	2.186	2.186		2.186
			20	19		Contributii ale administratiei publice locale la realizarea unor lucrari si servicii de interes public local, in baza unor conventii sau contracte de asociere		3.300	3.300	3.300	3.255	3.255		3.255
			20	30		Alte cheltuieli		1.500	1.500	1.500	1.160	1.160		1.160
			20	30	03	Prime de asigurare non-viata		1.500	1.500	1.500	1.160	1.160		1.160

						Pag. 11 - lei-								
Capi- tol	Sub- capi- tol	Pa- ra- graf	Gru- pa / Titlu	Ar- ti- col	Ali- ne- at	Denumire indicator	Credite de angajament	Credite bugetare		Angajamente bugetare	Angajamente legale	Plati efectuate	Angajamente legale de platit	Cheltuieli efective
								anuale aprobate la finele perioadei de raportare	trimestriale definitive					
A						B	1	2	3	4	5	6	7=5-6	8
7402			84			PLATI EFECTUATE IN ANII PRECEDENTI SI RECUPERATE IN ANUL CURENT				-338	-338	-338		
			85			Titlul XVIII PLATI EFECTUATE IN ANII PRECEDENTI SI RECUPERATE IN ANUL CURENT				-338	-338	-338		
			85	01		Plati efectuate in anii precedenti si recuperate in anul curent				-338	-338	-338		
			85	01	01	Plati efectuate in anii precedenti si recuperate in anul curent (SF)				-338	-338	-338		
						PROTECTIA MEDIULUI		154.370	121.700	154.370	75.391	75.391		75.391
			01			CHELTUIELI CURENTE		154.370	121.700	154.370	75.391	75.391		75.391
			20			TITLUL II BUNURI SI SERVICII		154.370	121.700	154.370	75.391	75.391		75.391
			20	01		Bunuri si servicii		149.070	116.400	149.070	70.186	70.186		70.186
			20	01	30	Alte bunuri si servicii pentru intretinere si functionare		149.070	116.400	149.070	70.186	70.186		70.186
			20	19		Contributii ale administratiei publice locale la realizarea unor lucrari si servicii de interes public local, in baza unor conventii sau contracte de asociere		5.300	5.300	5.300	5.205	5.205		5.205
8000	02				Partea V-a ACTIUNI ECONOMICE		14.300	14.300	14.300	11.516	11.516		11.516	
8402					TRANSPORTURI		6.000	6.000	6.000	3.265	3.265		3.265	
			01		CHELTUIELI CURENTE		6.000	6.000	6.000	3.265	3.265		3.265	
			20		TITLUL II BUNURI SI SERVICII		6.000	6.000	6.000	3.265	3.265		3.265	
			20	01	Bunuri si servicii		6.000	6.000	6.000	3.265	3.265		3.265	
			20	01	30	Alte bunuri si servicii pentru intretinere si functionare		6.000	6.000	6.000	3.265	3.265		3.265

Capi- tol	Sub- capi- tol	Pa- ra- graf	Gru- pa / Titlu	Ar- ti- col	Ali- ne- at	Denumire indicator	Credite de angajament	Credite bugetare		Angajamente bugetare	Angajamente legale	Plati efectuate	Angajamente legale de platit	Cheltuieli efective
								anuale aprobrate la finele perioadei de raportare	trimestriale definitive					
A						B	1	2	3	4	5	6	7=5-6	8
8702						ALTE ACTIUNI ECONOMICE		8.300	8.300	8.300	8.251	8.251		8.251
01						CHELTUIELI CURENTE		8.300	8.300	8.300	8.251	8.251		8.251
20						TITLUL II BUNURI SI SERVICII		8.300	8.300	8.300	8.251	8.251		8.251
20 01						Bunuri si servicii		5.000	5.000	5.000	4.996	4.996		4.996
20 01 30						Alte bunuri si servicii pentru intretinere si functionare		5.000	5.000	5.000	4.996	4.996		4.996
20 19						Contributii ale administratiei publice locale la realizarea unor lucrari si servicii de interes public local, in baza unor conventii sau contracte de asociere		3.300	3.300	3.300	3.255	3.255		3.255
9902 96						excedent/deficit sect dezv						372.182		

Conducatorul institutiei,



Conducatorul compartimentului
financiar-contabil




CONTUL DE EXECUTIE AL BUGETULUI LOCAL - VENITURI
SECTIUNEA DE DEZVOLTARE
30.09.2014

Pag. 1 - lei-

						Pag. 1 - lei-								
Capi- tol	Sub- capi- tol	Pa- ra- graf	Gru- pa / Titlu	Ar- ti- col	Ali- ne- at	Denumire indicator	Prevederi bugetare anuale aprobaate la finele perioadei de raportare	Prevederi bugetare trimestriale cumulate	Drepturi constatate			Incasari realizate	Stingeri pe alte cai decat incasari	Drepturi constatate de incasat
									Total, din care:	din anii precedenti	din anul curent			
A						B	1	2	3=4+5	4	5	6	7	8=3-6-7
0001	02					TOTAL VENITURI-BUGET LOCAL	2.003.220	1.967.220	928.252		928.252	928.252		
0002						I. VENITURI CURENTE	876.470	840.470	708.208		708.208	708.208		
2900						C. VENITURI NEFISCALE	876.470	840.470	708.208		708.208	708.208		
3300						C2. VANZARI DE BUNURI SI SERVICII	876.470	840.470	708.208		708.208	708.208		
3702						TRANSFERURI VOLUNTARE, ALTELE DECAT SUBVENTIILE	876.470	840.470	708.208		708.208	708.208		
	04					Varsaminte din sectiunea de functionare	876.470	840.470	708.208		708.208	708.208		
3900	02					II. VENITURI DIN CAPITAL	25.000	25.000	25.364		25.364	25.364		
3902						VENITURI DIN VALORIFICAREA UNOR BUNURI	25.000	25.000	25.364		25.364	25.364		
	07					Venituri din vanzarea unor bunuri aparținind domeniului privat al statului sau al unitatilor administrativ- teritoriale	25.000	25.000	25.364		25.364	25.364		
4100	02					IV. SUBVENTII	741.150	741.150	194.680		194.680	194.680		
4200						SUBVENTII DE LA ALTE NIVELE ALE ADMINISTRATIEI PUBLICE	741.150	741.150	194.680		194.680	194.680		
4202						SUBVENTII DE LA BUGETUL DE STAT	741.150	741.150	194.680		194.680	194.680		
	20					Subventii de la bugetul de stat catre bugetele locale necesare sustinerii derularii proiectelor finantate din fonduri externe nerambursabile(FEN) postaderare	142.670	142.670						
	51					Subventii primite de la bugetul de stat pentru finantarea unor programe de interes national	148.480	148.480						
	02					Subventii primite de la bugetul de stat								

						Pag. 2 - lei-								
Capi- tol	Sub- capi- tol	Pa- ra- graf	Gru- pa / Titlu	Ar- ti- col	Ali- ne- at	Denumire indicator	Prevederi bugetare anuale aprobaate la finele perioadei de raportare	Prevederi bugetare trimestriale cumulate	Drepturi constatate			Incasari realizate	Stingeri pe alte cai decat incasari	Drepturi constatate de incasat
									Total, din care:	din anii precedenti	din anul curent			
A						B	1	2	3=4+5	4	5	6	7	8=3-6-7
4202	02					pentru finantarea unor programe de								
	02					interes national, destinate sectiunii								
	02					de dezvoltare a bugetului local	148.480	148.480						
	65					Finantarea Programului National de								
						Dezvoltare Locala	450.000	450.000	194.680		194.680	194.680		
4502						SUME PRIMITE DE LA UE/ALTI DONATORI								
						IN CONTUL PLATILOR EFECTUATE SI								
						PREFINANTARI	360.600	360.600						
	04					Fondul European Agricol de Dezvoltare								
						Rurala	360.600	360.600						
	01					Sume primite in contul platilor								
	01					efectuate in anul curent	330.600	330.600						
	02					Sume primite in contul platilor								
	02					efectuate in anii anteriori	30.000	30.000						

Conducatorul institutiei,


Conducatorul compartimentului
financiar-contabil


TOTAL JUDET

CONTUL DE EXECUTIE AL BUGETULUI LOCAL - CHELTUIELI
SECTIUNEA DE DEZVOLTARE
30.09.2014

Pag. 1 - lei-

						Pag. 1 - lei-									
Capi- tol	Sub- capi- tol	Pa- ra- graf	Gru- pa / Titlu	Ar- ti- col	Ali- ne- at	Denumire indicator	Credite de angajament	Credite bugetare		Angajamente bugetare	Angajamente legale	Plati efectuate	Angajamente legale de platit	Cheltuieli efective	
								anuale aprobrate la finele perioadei de raportare	trimestriale definitive						
A						B	1	2	3	4	5	6	7=5-6	8	
5002						TOTAL CHELTUIELI	515.620	2.003.220	1.967.220	2.003.220	817.852	817.852			441.222
01						CHELTUIELI CURENTE	515.620	515.620	515.620	515.620	160.282	160.282			
56						TITLUL VIII PROIECTE CU FINANTARE DIN FONDURI EXTERNE NERAMBURSABILE (FEN)									
						POSTADERARE	515.620	515.620	515.620	515.620	160.282	160.282			
56 04						Programe din Fondul European Agricol de Dezvoltare Rurala (FEADR)	515.620	515.620	515.620	515.620	160.282	160.282			
56 04 01						Finantarea nationala	135.490	135.490	135.490	135.490	31.022	31.022			
56 04 02						Finantarea externa nerambursabila	330.580	330.580	330.580	330.580	129.260	129.260			
56 04 03						Cheltuieli neeligibile	49.550	49.550	49.550	49.550					
70						CHELTUIELI DE CAPITAL		1.487.600	1.451.600	1.487.600	657.570	657.570			441.222
71						TITLUL X ACTIVE NEFINANCIARE		1.487.600	1.451.600	1.487.600	657.570	657.570			441.222
71 01						Active fixe		1.457.600	1.421.600	1.457.600	647.596	647.596			441.222
71 01 01						Constructii		996.700	960.700	996.700	428.130	428.130			312.694
71 01 02						Masini, echipamente si mijloace de transport									24.618
71 01 03						Mobilier, aparatura birotica si alte active corporale		95.300	95.300	95.300	93.141	93.141			39.530
71 01 30						Alte active fixe (inclusiv reparatii capitale)		365.600	365.600	365.600	126.325	126.325			64.380
71 03						Reparatii capitale aferente activelor fixe		30.000	30.000	30.000	9.974	9.974			
5100 02						Partea I-a SERVICII PUBLICE GENERALE		56.000	56.000	56.000	19.640	19.640			19.744
5102						AUTORITATI PUBLICE SI ACTIUNI EXTERNE		56.000	56.000	56.000	19.640	19.640			19.744
70						CHELTUIELI DE CAPITAL		56.000	56.000	56.000	19.640	19.640			19.744
71						TITLUL X ACTIVE NEFINANCIARE		56.000	56.000	56.000	19.640	19.640			19.744

Pag. 2 - lei-															
Capi- tol	Sub- capi- tol	Pa- ra- graf	Gru- pa / Titlu	Ar- ti- col	Ali- ne- at	Denumire indicator	Credite de angajament	Credite bugetare		Angajamente bugetare	Angajamente legale	Plati efectuate	Angajamente legale de platit	Cheltuieli efective	
								anuale aprobrate la finele perioadei de raportare	trimestriale definitive						
A						B	1	2	3	4	5	6	7=5-6	8	
6000	02		71	01		Active fixe		46.000	46.000	46.000	9.666	9.666		19.744	
			71	01	01	Constructii		30.000	30.000	30.000				5.638	
			71	01	02	Masini, echipamente si mijloace de transport								12.362	
			71	01	03	Mobilier, aparatura birotica si alte active corporale		11.000	11.000	11.000	9.032	9.032		1.744	
			71	01	30	Alte active fixe (inclusiv reparatii capitale)		5.000	5.000	5.000	634	634			
			71	03		Reparatii capitale aferente activelor fixe		10.000	10.000	10.000	9.974	9.974			
						Partea II-a APARARE, ORDINE PUBLICA SI SIGURANTA NATIONALA									2.566
						ORDINE PUBLICA SI SIGURANTA NATIONALA									2.566
				70			CHELTUIELI DE CAPITAL								2.566
				71			TITLUL X ACTIVE NEFINANCIARE								2.566
6500	02		71	01		Active fixe								2.566	
			71	01	02	Masini, echipamente si mijloace de transport								2.566	
						Partea III-a CHELTUIELI SOCIAL-CULTURALE	256.370	507.370	471.370	507.370	375.091	375.091		200.593	
						SANATATE								26.240	
				70			CHELTUIELI DE CAPITAL							26.240	
				71			TITLUL X ACTIVE NEFINANCIARE							26.240	
				71	01		Active fixe							26.240	
				71	01	01	Constructii							26.240	
							CULTURA, RECREERE SI RELIGIE	256.370	507.370	471.370	507.370	375.091	375.091		174.353
				01			CHELTUIELI CURENTE	256.370	256.370	256.370	256.370	160.282	160.282		

						Pag. 3 - lei-								
Capi- tol	Sub- capi- tol	Pa- ra- graf	Gru- pa / Titlu	Ar- ti- col	Ali- ne- at	Denumire indicator	Credite de angajament	Credite bugetare		Angajamente bugetare	Angajamente legale	Plati efectuate	Angajamente legale de platit	Cheltuieli efective
								anuale aprobate la finele perioadei de raportare	trimestriale definitive					
A						B	1	2	3	4	5	6	7=5-6	8
			56			TITLUL VIII PROIECTE CU FINANTARE DIN FONDURI EXTERNE NERAMBURSABILE (FEN)								
						POSTADERARE	256.370	256.370	256.370	256.370	160.282	160.282		
			56	04		Programe din Fondul European Agricol de Dezvoltare Rurala (FEADR)	256.370	256.370	256.370	256.370	160.282	160.282		
			56	04	01	Finantarea nationala	92.420	92.420	92.420	92.420	31.022	31.022		
			56	04	02	Finantarea externa nerambursabila	151.120	151.120	151.120	151.120	129.260	129.260		
			56	04	03	Cheltuieli neeligibile	12.830	12.830	12.830	12.830				
			70			CHELTUIELI DE CAPITAL		251.000	215.000	251.000	214.809	214.809		174.353
			71			TITLUL X ACTIVE NEFINANCIARE		251.000	215.000	251.000	214.809	214.809		174.353
			71	01		Active fixe		251.000	215.000	251.000	214.809	214.809		174.353
			71	01	01	Constructii		166.700	130.700	166.700	130.700	130.700		130.946
			71	01	02	Masini, echipamente si mijloace de transport								7.217
			71	01	03	Mobilier, aparatura birotica si alte active corporale		84.300	84.300	84.300	84.109	84.109		23.545
			71	01	30	Alte active fixe (inclusiv reparatii capitale)								12.645
7000	02					Partea IV-a SERVICII SI DEZVOLTARE PUBLICA, LOCUINTE, MEDIU SI APE		965.600	965.600	965.600	273.251	273.251		34.856
7002						LOCUINTE, SERVICII SI DEZVOLTARE PUBLICA		286.900	286.900	286.900	11.891	11.891		16.478
			70			CHELTUIELI DE CAPITAL		286.900	286.900	286.900	11.891	11.891		16.478
			71			TITLUL X ACTIVE NEFINANCIARE		286.900	286.900	286.900	11.891	11.891		16.478
			71	01		Active fixe		266.900	266.900	266.900	11.891	11.891		16.478
			71	01	01	Constructii		61.300	61.300	61.300				
			71	01	02	Masini, echipamente si mijloace de								

Pag. 4 - lei-														
Capi- tol	Sub- capi- tol	Pa- ra- graf	Gru- pa / Titlu	Ar- ti- col	Ali- ne- at	Denumire indicator	Credite de angajament	Credite bugetare		Angajamente bugetare	Angajamente legale	Plati efectuate	Angajamente legale de platit	Cheltuieli efective
								anuale aprobate la finele perioadei de raportare	trimestriale definitive					
A						B	1	2	3	4	5	6	7=5-6	8
7402			71	01	03	transport								612
						Mobilier, aparatura birotica si alte active corporale								219
			71	01	30	Alte active fixe (inclusiv reparatii capitale)		205.600	205.600	205.600	11.891	11.891		15.647
			71	03		Reparatii capitale aferente activelor fixe		20.000	20.000	20.000				
						PROTECTIA MEDIULUI		678.700	678.700	678.700	261.360	261.360		18.378
			70			CHELTUIELI DE CAPITAL		678.700	678.700	678.700	261.360	261.360		18.378
			71			TITLUL X ACTIVE NEFINANCIARE		678.700	678.700	678.700	261.360	261.360		18.378
			71	01		Active fixe		678.700	678.700	678.700	261.360	261.360		18.378
			71	01	01	Constructii		548.700	548.700	548.700	147.560	147.560		
			71	01	30	Alte active fixe (inclusiv reparatii capitale)		130.000	130.000	130.000	113.800	113.800		18.378
8000	02				Partea V-a ACTIUNI ECONOMICE	259.250	474.250	474.250	474.250	149.870	149.870		183.463	
8302					AGRICULTURA, SILVICULTURA, SI VANATOARE								6.578	
			70			CHELTUIELI DE CAPITAL							6.578	
			71			TITLUL X ACTIVE NEFINANCIARE							6.578	
			71	01		Active fixe							6.578	
			71	01	03	Mobilier, aparatura birotica si alte active corporale							4.325	
			71	01	30	Alte active fixe (inclusiv reparatii capitale)							2.253	
8402						TRANSPORTURI		205.000	205.000	205.000	149.870	149.870		169.655
			70			CHELTUIELI DE CAPITAL		205.000	205.000	205.000	149.870	149.870		169.655

Pag. 5 - lei-														
Capi- tol	Sub- capi- tol	Pa- ra- graf	Gru- pa / Titlu	Ar- ti- col	Ali- ne- at	Denumire indicator	Credite de angajament	Credite bugetare		Angajamente bugetare	Angajamente legale	Plati efectuate	Angajamente legale de platit	Cheltuieli efective
								anuale aprobrate la finele perioadei de raportare	trimestriale definitive					
A						B	1	2	3	4	5	6	7=5-6	8
8702			71			TITLUL X ACTIVE NEFINANCIARE		205.000	205.000	205.000	149.870	149.870		169.655
			71	01		Active fixe		205.000	205.000	205.000	149.870	149.870		169.655
			71	01	01	Constructii		190.000	190.000	190.000	149.870	149.870		149.870
			71	01	03	Mobilier, aparatura birotica si alte active corporale								9.697
			71	01	30	Alte active fixe (inclusiv reparatii capitale)		15.000	15.000	15.000				10.088
						ALTE ACTIUNI ECONOMICE	259.250	269.250	269.250	269.250				7.230
			01			CHELTUIELI CURENTE	259.250	259.250	259.250	259.250				
			56			TITLUL VIII PROIECTE CU FINANTARE DIN FONDURI EXTERNE NERAMBURSABILE (FEN)								
						POSTADERARE	259.250	259.250	259.250	259.250				
			56	04		Programe din Fondul European Agricol de Dezvoltare Rurala (FEADR)	259.250	259.250	259.250	259.250				
			56	04	01	Finantarea nationala	43.070	43.070	43.070	43.070				
			56	04	02	Finantarea externa nerambursabila	179.460	179.460	179.460	179.460				
			56	04	03	Cheltuieli neeligibile	36.720	36.720	36.720	36.720				
			70			CHELTUIELI DE CAPITAL		10.000	10.000	10.000				7.230
			71			TITLUL X ACTIVE NEFINANCIARE		10.000	10.000	10.000				7.230
			71	01		Active fixe		10.000	10.000	10.000				7.230
			71	01	02	Masini, echipamente si mijloace de transport								1.861
			71	01	30	Alte active fixe (inclusiv reparatii capitale)		10.000	10.000	10.000				5.369
9902	97				excedent/deficit sect dezv						110.400			

ua

Conducatorul compartimentului
financiar-contabil

M. Lăzărescu

